

VADGAZDÁLKODÁSI ADATTÁR

2023/2024.
vadászati év

Hungarian Game Management
Database

2023/2024
hunting year

Gödöllő
2024

Az **ORSZÁGOS VADGAZDÁLKODÁSI ADATTÁR** kiadványa,

készült az **AGRÁRMINISZTERIUM** megbízásából.



Szerzők: Csányi Sándor, Márton Mihály, Bóti Szilvia és Schally Gergely

ISSN 1417-4308

Sorozatszerkesztő: Prof. Csányi Sándor

Kézirat lezárva: 2024. 08. 02.

Kiadja:

MATE VTI

2103 Gödöllő, Páter Károly utca 1.

Felelős kiadó: Prof. Csányi Sándor (OVA-vezető)

Szerkesztőség:

MATE VTI, Országos Vadgazdálkodási Adattár

www.ova.info.hu

Javasolt hivatkozás a kiadványra:

Csányi S., Márton M., Bóti Sz. és Schally G. 2024. Vadgazdálkodási Adattár - 2023/2024. vadászati év. MATE VTI, Országos Vadgazdálkodási Adattár, Gödöllő, 70 pp.

2024

A vadállomány helyzete és a vadgazdálkodás eredményei a 2023/2024. vadászati évben

A vad védelméről, a vadgazdálkodásról és a vadászatról szóló 1996. évi LV. törvény **Országos Vadgazdálkodási Adattár (OVA)** létrehozását és működtetését rendelte el. Az OVA egyik feladata, hogy a vadgazdálkodási jelentések alapján évente statisztikai összefoglalót készít a vadállomány és a vadgazdálkodás helyzetéről. Ez a kiadvány a 2023/2024. vadászati évre vonatkozó legfontosabb adatokat táblázatokban foglalja össze, amelyek a vadászatra jogosultak által szolgáltatott állománybecslési és vadgazdálkodási adatokon alapulnak. A 2023/2024. évi vadgazdálkodási adatbázis, valamint a 2024. évi vadállománybecslési adatbázis a vadgazdálkodási egységek 100%-ának adatait tartalmazza (1449/1449 VGE).

A trófeabírálati adatok vármegyénként a vadászati hatóság által végzett trófeabírálatok eredményein alapulnak. A 2023/2024. vadászati évben összesen 72 970 db trófeát bíráltak el. A trófeabírálaton belül a vadfajok részarányai a korábbi évekhez képest alig változtak. Az őz- agancsok 58,1%-kal, a gímszarvas agancsok 28,9%-kal, a dámlapátok 7,7%-kal, a vadkan agyarak 3,4%-kal, és a mufloncsigák 1,9%-kal részesedtek az összes elbírált trófeából. A külföldiek az előző vadászati évhez képest valamivel kevesebb trófeás vadat zsákmányoltak (22 974 db, -2,93%). A hazai vadászok által lőtt trófeás vad száma az előző évinél magasabb volt (49 996 pld, +2,69%).

A szöveges értékelést a vadgazdálkodási adatok és a trófeabírálati eredmények esetében is a tényszerű adatok összegzésével tettük meg. A területi különbségek bemutatására most is közöljük a fontosabb vadfajok állományának és terítékének országos alakulását szemléltető térképeket. Fontosnak tartjuk a következők kiemelését:

1. A 2023/2024. vadászati évben a gímszarvas és a dámszarvas terítéke tovább növekedett. Annak ellenére, hogy az évek óta tartó jelentős hasznosítástól az állományaik stabilizálódása vagy csökkenése lenne várható, a gímszarvas 2024. évi jelentett létszáma megközelíti az előző évit, míg a dámszarvas létszáma tovább emelkedett. Ismételten megállapítható, hogy a gímszarvas lelövések minden korábbit meghaladó száma sem okozott csökkenést, és nem veszélyezteti az állományt. Az elmúlt évtizedben megemelt lelövések fenntartása és további növelése szükséges ahhoz, hogy a gím- és a dámszarvas létszáma és a velük összefüggő viták is csökkenjenek.
2. Megjelenése óta az afrikai sertéspestis (ASP) kihatott a vaddisznó teríték nagyságára, a 2023/2024. vadászati évben a lelövések száma tovább csökkent 121 ezer példányra. A 2010–2018 közötti években a jelentett létszám 100–110 ezer pld között alakult, ez a mennyiség a megemelt lelövések és a betegség együttes hatására 2019 óta kisebb, mint a felére csökkent (48 016 példány). Feltéve, hogy az adatok a valós viszonyokat tükrözik,

ez rámutat arra, hogy elérhető a vaddisznó állománynak a 0,5 db/km² szintre vagy az alá való csökkentése (*Nemzeti akcióterv a vaddisznó állomány szabályozásáról, összefüggésben az afrikai sertéspestis megelőzésével, ellenőrzésével és leküzdésével*). Óvatosságra int azonban, hogy a több éve 200% feletti hasznosítási aránytól nagyobb csökkenés lenne várható. Az ASP kezelése érdekében minden szinten az állománycsökkentési tervek következetes végrehajtása kivitelezhető cél. Elkerülhetetlen a vaddisznó létszámának radikális csökkentése, különösen az alföldi, mezőgazdasági területeken élő állományok felszámolása.

3. A trófeabírálati eredmények alapján a gím- és dámszarvas agancsok átlagos minősége 2010 óta nem romlott, hibahatáron belüli minimális ingadozást mutat. Az őznél a korábbi évtizedekhez hasonlóan, az elmúlt években az érmes arány hullámzóan alakult. Az érmes mufloncsigák aránya megközelíti az 50%-ot. A 2018. év folyamán megjelent vadgazdálkodási tájegységi tervrendeletek, a tájegységi vadgazdálkodási tervezés bevezetése és a 2023. szeptemberétől üzemelő Országos Trófeabírálati Rendszer azok az eszközök, amikkel a mennyiségi szabályozás és a minőség megőrzése biztosítható lesz a jövőben. A mennyiségi szabályozás elsőbbsége mellett a legjobb állományok esetében (gímszarvas, dámszarvas, őz) a minőség megőrzése differenciált értékelést és rugalmas szabályok bevezetését igényli. Figyelembe véve, hogy mind a gímszarvasnál, mind az őznél a kiemelkedő minőséget képviselő állományok területileg tisztán lehatárolhatóak, a felső negyed-ötöd védelmén túl, a leghatározottabb elsőbbséget kellene kapnia az egyértelműen mérhető és látható eredményekkel járó állománycsökkentésnek.
4. Az apróvadfajok létszáma és hasznosítása lényegében folyamatosan csökkent az utóbbi évtizedekben. Bár a mezei nyúl és a fácán becsült állománya növekedett az előző évhez képest, a szürke fogoly állománya tovább csökkent. A mezei nyúl és a fácán helyzetének javítása tudományosan megalapozott, érdemi lépéseket tesz szükségessé. Ennek fő feltételei a mezőgazdasági termelőkkel való együttműködés az élőhelyek megőrzése és növelése érdekében, a tényeken alapuló, alkalmazkodó vadgazdálkodás rendszerének felépítése. A mezei nyúl esetében néhány vármegyében a hasznosítás láthatóan nőtt az elmúlt vadászati évben. Ezek jellemzően azok a vármegyék, amelyekben a korábbi 3-5 évben jelentősen megemelt vaddisznó lelövések és az ASP feltételezhető együttműködésének eredményeként a vaddisznó állomány erősen lecsökkent. Továbbra is elsődleges feladat a ragadozók kompromisszumok nélküli szabályozása (pl. róka, borz és aranyakál) és a vaddisznó mezőgazdasági területeken való ismételt megjelenése vagy visszatelepülése elleni minden törvényes eszközzel való fellépés.

A *Vadgazdálkodási Adattár* c. kiadvány végén közöljük a legfontosabb vadfajok állományának és hasznosításának 1960–1994–2024. év közötti adatait és az ezeket mutató grafikonokat.

A *gímszarvas* jelentett állománya 2023. tavaszán 128 151 példány volt, ami 4,70%-kal volt több, mint a 2022. évi tavaszi (122 400 pld). A 2023/2024. vadászati évben 88 501 példány gímszarvas került terítékre, amely 9,07%-os növekedés az előző évhez képest (81 141 pld). A jelentett gímszarvas létszáma 2024. tavaszán 127 712 példány volt, 0,34%-kal kevesebb az előző évinél (128 151 pld). A kilövések elmúlt évekbeni megemelése nem okozta az állomány érdemi vagy látható csökkenését, a magas hasznosítási arány (69,06%) pedig azt jelzi, hogy az állomány tényleges létszáma is sokkal nagyobb (akár 250–300 ezer) lehet a jelentésekben szereplőnél. A 2023/2024. vadászati évben 21 124 db szarvasagancsot bíráltak, melyek 32,1%-a volt érmes (6 776 db). Közülük 870 arany-, 2 454 ezüst- és 3 452 bronzérmes volt. A fiatal korosztály ebben a vadgazdálkodási évben is a teríték több mint felét tette ki (54,2%).

A *dámszarvas* jelentett állománya 2023. tavaszán 45 953 példány volt, amely a 2022. évi tavaszi állománynál (42 344 pld) 8,52%-kal több volt. A 2023/2024. vadászati évben 23 446 dámszarvas került terítékre, ami 13,61%-kal több az előző évinél (20 638 pld). A jelentett létszám 2024. tavaszán 47 657 példány volt, amely 3,71%-os növekedést jelent (45 953 pld). A teríték növelése és a magas hasznosítási arány (51,02%) sem okozta az állomány csökkenését, és a dámszarvasnál ugyancsak feltételezhető a jelentettnél nagyobb számú tényleges állomány. A 2023/2024. vadászati évben 5 616 db dámagancsot bíráltak, amelyekből 1 805 volt érmes (39,9%). Az érmesek közül 975 arany-, 643 ezüst- és 623 bronzérmes volt. A fiatal korosztály a teríték 32,1%-át tette ki.

Az *őz* jelentett létszáma 2023. tavaszán 369 326 példány volt, amely 2,58%-kal kevesebb a 2022. évi tavaszi állománynál (379 104 pld). A 2023/2024. vadászati évben 106 047 példány őzet lőttek, amely 3,09%-os csökkenést jelent az előző évihez képest (109 423 pld). A jelentett őzlétszám 2024. tavaszán 363 735 példány volt (–1,51%). Az elmúlt 10 vadászati évben az őzállomány hasznosítása meghaladta a korábban elképzelhetetlen százezres terítéket. A nyolcvanas-kilencvenes évekhez képest ma háromszor több őzet lőnek anélkül, hogy ez az állomány számottevő fogyását okozná. Figyelembe véve az őzhús magas értékét, ez a növekedés a vadgazdálkodók számára jelentős bevételi forrás az alföldi, apróvadász területeken. A 2023/2024. vadászati évben 42 395 db őzagancsot bíráltak, ebből 3 888 volt érmes (9,2%). Az érmesek közül 567 arany-, 1 283 ezüst- és 2 038 bronzérmes volt. A fiatal korosztály a teríték 29,1%-a.

A *muflon* jelentett állománya 2023. tavaszán 12 750 példány volt, amely 1,89%-kal kevesebb, mint a 2022. évi tavaszi állomány (12 995 pld). A 2023/2024. vadászati évben 4 092 muflont lőttek, ami 5,00%-kal több az előző évhez képest (3 897 pld). A jelentett muflonlétszám 2024.

tavaszán 11 717 példány volt, ez 8,10%-os állománycsökkenés az előző évhez képest (12 750 pld). A 2023/2024. vadászati évben 1 370 db mufloncsigát bíráltak, melyekből 664 volt érmes (48,5%). Az érmesek közül 155 arany-, 205 ezüst- és 304 bronzérmes volt.

A *vaddisznó* jelentett állománya 2023. tavaszán 55 847 példány volt, amely 5,22%-kal volt kevesebb a 2022. évi tavaszi állománynál (58 923 pld). A 2023/2024. vadászati évben a *vaddisznó* terítéke 121 005 példány volt, amely 7,04%-kal kevesebb az előző évinél (130 170 pld). A jelentett *vaddisznólétszám* 2024. tavaszán 48 016 példány volt, ami további 14,02%-os csökkenést jelez az előző évi adathoz képest (55 847 pld). A *vaddisznó* korábban szinte az egész országban tartósan előfordult, és a hasznosítás növelése legfeljebb a létszám növekedésének megállítására volt elég. A hasznosítás és a jelentett létszám térképei mutatják, hogy az Északi-középhegységben és a Tiszántúlon az állomány az elmúlt években jelentősen csökkent. Az afrikai sertéspestis (ASP) megjelenése és terjedése az országos és a vadgazdálkodási tájegységi szintű állománykezelési stratégiák új alapokra helyezését tette szükségessé. Elkerülhetetlen feladat a *vaddisznó* létszám jelentős és tartós csökkentése, helyenként teljes felszámolása, aminek az apróvad szempontjából kedvező hatásai is várhatók. A 2023/2024. vadászati évben 2 465 vadkan agyarait bírálták, melyekből 873 volt érmes (35,4%). Az érmesek közül 117 arany-, 238 ezüst- és 518 bronzérmes volt.

A *szikaszarvas* a vadgazdálkodók jelentése alapján kizárólag zárt területen fordul elő. 2024. tavaszán becsült létszáma 125 példány volt (+48,81%). A 2023/2024. vadászati évben 19 példányt ejtettek el.

Az elmúlt években megállt, és kissé csökkent a vadaskerti vadtartás és vadásztatás. Az alábbi táblázatok a négy jelentősebb vadaskerti vadfaj teljes, illetve ebből zárt kerti létszámának és terítékének értékeit mutatják az 1997–2023 közötti időszakra vonatkozóan.

A vadaskerti állomány aránya a becsült állományon és a terítéken belül

Év	Becslés			Teríték		
	Összes	Kerti	Arány	Összes	Kerti	Arány
<i>Gímszarvas</i>						
1997	69 294	4 515	6,5%	19 692	1 092	5,5%
1998	74 053	3 612	4,9%	20 105	567	2,8%
1999	74 048	4 437	6,0%	24 184	1 023	4,2%
2000	77 758	4 153	5,3%	28 912	1 038	3,6%

A vadaskerti állomány aránya a becsült állományon és a terítéken belül

Év	Becslés			Teríték		
	Összes	Kerti	Arány	Összes	Kerti	Arány
<i>Gímszarvas</i>						
2001	82 592	4 128	5,0%	34 048	1 489	4,4%
2002	82 572	4 728	5,7%	41 708	1 277	3,1%
2003	82 634	4 964	6,0%	43 224	1 584	3,7%
2004	78 542	5 083	6,5%	41 216	2 121	5,1%
2005	74 130	5 202	7,0%	36 697	1 519	4,1%
2006	69 184	4 320	6,2%	31 957	1 143	3,6%
2007	79 941	4 531	5,7%	33 967	1 233	3,6%
2008	85 081	5 464	6,4%	36 248	1 252	3,5%
2009	87 126	6 934	8,0%	39 340	1 531	3,9%
2010	92 577	6 703	7,2%	41 137	1 976	4,8%
2011	94 135	6 905	7,3%	47 706	1 947	4,1%
2012	96 485	7 126	7,4%	49 758	2 091	4,2%
2013	101 647	7 044	6,9%	53 098	1 835	3,5%
2014	102 124	7 622	7,5%	53 707	1 876	3,5%
2015	101 425	8 143	8,0%	55 416	1 790	3,2%
2016	99 830	5 637	5,6%	53 890	1 184	2,2%
2017	101 464	5 169	5,1%	58 068	1 149	1,9%
2018	111 450	5 608	5,0%	65 040	1 289	2,0%
2019	114 508	5 168	4,5%	66 486	1 256	1,9%
2020	119 124	4 782	4,0%	65 641	692	1,1%
2021	117 591	5 134	4,4%	76 263	845	1,1%
2022	122 400	5 744	4,7%	81 141	865	1,1%
2023	128 151	5 677	4,4%	88 501	1 048	1,2%

A vadaskerti állomány aránya a becsült állományon és a terítéken belül

Év	Becslés			Teríték		
	Összes	Kerti	Arány	Összes	Kerti	Arány
<i>Dámszarvas</i>						
1997	13 777	4 328	31,4%	4 722	1 060	22,4%
1998	20 738	5 477	26,4%	5 460	1 132	20,7%
1999	20 259	5 790	28,6%	5 480	1 196	21,8%
2000	20 645	6 213	30,1%	5 976	1 605	26,9%

A vadaskerti állomány aránya a becsült állományon és a terítéken belül

Év	Becslés			Teríték		
	Összes	Kerti	Arány	Összes	Kerti	Arány
<i>Dámszarvas</i>						
2001	21 020	5 918	28,2%	6 652	1 747	26,3%
2002	22 135	6 108	27,6%	9 004	2 204	24,5%
2003	21 286	6 585	30,9%	8 437	1 884	22,3%
2004	20 577	5 517	26,8%	9 113	1 550	17,0%
2005	21 620	5 398	25,0%	8 903	1 651	18,5%
2006	21 791	5 809	26,7%	8 403	1 596	19,0%
2007	25 193	5 828	23,1%	9 301	1 533	16,5%
2008	25 895	5 830	22,5%	9 652	1 397	14,5%
2009	26 717	6 194	23,2%	10 499	853	8,1%
2010	30 043	6 760	22,5%	10 756	1 872	17,4%
2011	30 467	6 239	20,5%	11 717	2 015	17,2%
2012	33 239	7 033	21,2%	12 472	2 352	18,9%
2013	32 749	6 845	20,9%	12 792	2 422	18,9%
2014	35 063	9 281	26,5%	13 863	2 436	17,6%
2015	33 755	8 413	24,9%	13 601	1 999	14,7%
2016	33 742	8 100	24,0%	12 715	1 631	12,8%
2017	34 725	7 770	22,4%	13 730	1 686	12,3%
2018	35 630	7 889	22,1%	16 507	1 633	9,9%
2019	39 440	7 174	18,2%	16 602	1 488	9,0%
2020	40 931	7 447	18,2%	16 940	1 258	7,4%
2021	40 035	7 103	17,7%	19 242	1 926	10,0%
2022	42 344	7 943	18,8%	20 638	2 046	9,9%
2023	45 953	7 895	17,2%	23 446	1 956	8,3%

A vadaskerti állomány aránya a becsült állományon és a terítéken belül

Év	Becslés			Teríték		
	Összes	Kerti	Arány	Összes	Kerti	Arány
<i>Muflon</i>						
1997	9 364	1 013	10,8%	1 464	70	4,8%
1998	9 955	1 244	12,5%	2 002	132	6,6%
1999	9 481	1 439	15,2%	2 615	215	8,2%
2000	10 493	1 316	12,5%	2 332	141	6,0%
2001	9 938	1 983	20,0%	2 674	380	14,2%
2002	9 638	2 427	25,2%	3 723	495	13,3%

A vadaskerti állomány aránya a becsült állományon és a terítéken belül

Év	Becslés			Teríték		
	Összes	Kerti	Arány	Összes	Kerti	Arány
<i>Muflon</i>						
2003	9 341	2 379	25,5%	2 936	400	13,6%
2004	7 875	1 990	25,3%	2 829	341	12,1%
2005	8 288	1 964	23,7%	2 781	404	14,5%
2006	8 793	2 701	30,7%	2 283	331	14,5%
2007	10 090	2 610	25,9%	2 564	318	12,4%
2008	9 920	2 796	28,2%	2 912	381	13,1%
2009	10 521	3 148	29,9%	3 121	411	13,2%
2010	10 985	3 246	29,5%	3 412	426	12,5%
2011	11 493	3 571	31,1%	3 485	484	13,9%
2012	12 256	3 880	31,7%	4 002	568	14,2%
2013	13 154	4 193	31,9%	3 244	491	15,1%
2014	12 625	4 144	32,8%	4 129	692	16,8%
2015	11 865	3 768	31,8%	3 831	578	15,1%
2016	12 075	3 908	32,4%	3 078	496	16,1%
2017	10 819	3 453	31,9%	3 623	373	10,2%
2018	13 250	4 314	32,6%	4 412	554	12,6%
2019	13 025	3 835	29,4%	4 102	615	15,0%
2020	12 801	4 038	31,5%	3 559	369	10,4%
2021	11 717	3 439	29,4%	4 136	399	9,6%
2022	12 995	4 016	30,9%	3 897	617	15,8%
2023	12 750	3 595	28,2%	4 092	502	12,3%

A vadaskerti állomány aránya a becsült állományon és a terítéken belül

Év	Becslés			Teríték		
	Összes	Kerti	Arány	Összes	Kerti	Arány
<i>Vaddisznó</i>						
1997	57 161	5 446	9,5%	38 126	3 020	7,9%
1998	65 792	6 038	9,2%	48 481	4 811	9,9%
1999	68 444	7 661	11,2%	58 368	5 308	9,1%
2000	75 821	8 043	10,6%	67 745	5 838	8,6%
2001	82 433	9 738	11,8%	88 297	9 029	10,2%
2002	91 271	12 776	14,0%	93 964	8 974	9,6%
2003	86 917	13 145	15,1%	81 468	9 359	11,5%

A vadaskerti állomány aránya a becsült állományon és a terítéken belül

Év	Becslés			Teríték		
	Összes	Kerti	Arány	Összes	Kerti	Arány
<i>Vaddisznó</i>						
2004	77 773	13 900	17,9%	86 770	9 563	11,0%
2005	78 143	14 585	18,7%	79 519	9 194	11,6%
2006	77 661	16 675	21,5%	64 389	7 845	12,2%
2007	81 723	13 666	16,7%	94 015	10 239	10,9%
2008	95 582	18 227	19,1%	94 414	10 753	11,4%
2009	99 340	20 034	20,2%	111 232	11 788	10,6%
2010	106 734	21 214	19,9%	112 381	11 445	10,2%
2011	105 838	19 765	18,7%	128 863	12 605	9,8%
2012	109 788	18 664	17,0%	159 257	14 517	9,1%
2013	120 178	19 129	15,9%	128 365	12 212	9,5%
2014	105 215	17 231	16,4%	135 825	10 209	7,5%
2015	105 654	18 655	17,7%	137 101	11 459	8,4%
2016	101 682	16 412	16,1%	131 445	11 636	8,9%
2017	102 600	14 927	14,6%	158 079	12 910	8,2%
2018	105 196	14 838	14,1%	148 044	12 647	8,5%
2019	95 850	12 475	13,0%	128 545	11 398	8,9%
2020	82 959	8 479	10,2%	31 450	1 739	5,5%
2021	64 488	5 930	9,2%	161 270*	8 663*	5,4%
2022	58 923	4 727	8,0%	130 170*	6 208*	4,8%
2023	55 847	4 747	8,5%	121 005*	5 427*	4,5%
* diagnosztikai lelövés						

A *mezei nyúl* jelentett állománya 2023. tavaszán 473 971 példány volt, amely 4,77%-kal volt kevesebb a 2022. évi tavaszi állománynál (497 684 pld). A 2023/2024. vadászati évben 117 420 mezei nyúl került terítékre (+37,80%) és 25 772 példányt fogtak be (+95,54%). Az előző évhez képest a mezei nyúl hasznosítása 45,54%-kal (143 192 pld) növekedett. A hasznosított létszámmon belül 2023-ban csökkent a lelövés aránya (86,60% → 82,00%) és növekedett a befogás részesedése. A jelentett létszám 2024. tavaszán 536 597 példány volt (+13,21%).

A *fácán* jelentett állománya 2023. tavaszán 520 397 példány volt, amely 55 462 példánnyal kevesebb (–9,63%) volt a 2022. évi tavaszi állománynál (575 859 pld). A 2023/2024. vadászati évben csökkent a fácán vadászati célú kibocsátása (473 034 pld, –2,58%), a teríték azonban

növekedett (419 092 pld, +11,28%). A fácán jelentett létszáma 2024. tavaszán 571 126 példány volt, ami az előző évhez képest 9,75%-os növekedés.

A *szürke fogoly* jelentett állománya 2023. tavaszán 7 534 példány volt, amely 17,42%-kal kevesebb a 2022. évi tavaszi állománynál (9 123 pld). A szürke fogoly kibocsátáshoz kötött terítéke 2023-ban 4 638 példány volt (-21,02%). A vadászati célú kibocsátás (13 000 pld) 14,84%-kal csökkent az előző évhez képest (15 265 pld). A jelentett fogolylétszám 2024. tavaszán (7 422 pld, -1,49%) alacsonyabb volt az előző évinél (7 534 pld).

A 2023/2024. vadászati évben az Országos Erdei Szalonka Monitoring program keretében 2 885 példány (+38,97%) *erdei szalonka* került lelövésre.

A 2023/2024. vadászati évben a *vetési lúd* (431 pld, -22,34%) terítéke csökkent, a *nagy lilik* (16 895 pld, +11,78%) és a *nyári lúd* (4 854 pld, +15,76%) terítéke növekedett.

A 2023/2024. vadászati évben összesen 17 272 *tőkés réce* került terítéke, ami az előző évhez képest növekedés (+9,70%). A vadászati évben 58 526 példány *tenyésztett tőkés récét* lőttek (-9,94%).

A *szárcsa* terítéke a 2023/2024. vadászati évben 172 példány volt, amely az előző évhez képest (138 pld) 24,64%-os növekedést jelent.

A 2023/2024. vadászati évben a *balkáni gerle* elejtések száma (48 270 pld, -5,00%) csökkent, az *örvös galamb* (19 461 pld, +36,34%) terítéke növekedett.

Vörös fogolyból 6 436 példány elejtését jelentették a vadászatra jogosultak (+96,22%).

A *dolmányos varjú* (31 182 pld, +2,74%), a *szarka* (45 182 pld, +0,07%) és a *szajkó* (15 208 pld, +0,18%) terítéke csekély mértékben növekedett a 2023/2024. vadászati évben.

Az előző vadászati évhez képest a 2023/2024. vadászati évben a lőfegyveres és csapdázási eredményesség a *róka* (87 332 pld, +3,31%) és a *borz* (16 587 pld, +1,81%) esetében is növekedett.

A 2023/2024. vadászati évben kevesebb *üregi nyúl* (920 pld, -38,26%) és *házi görény* (147 pld, -13,53%) elejtését jelentették. Az előző évhez képest a *pézsmapocok* (10 pld, +25,00%) és a *nyest* terítéke is növekedett (1 788 pld, +8,04%). A *nyestkutya* (17 pld, -19,05%) elejtett mennyisége csökkent, a *mosómedve* (17 pld) elejtett mennyisége nem változott az előző évhez képest. Számuk ugyan önmagában nem jelentős, de mindkét faj esetében hosszútávon emelkedő trendet mutat, ami a tartós megtelepedésüket és szétterjedésüket is jelezheti.

A 2023/2024. vadászati évben 15 697 *aranysakált* (+5,84%) ejtettek el, továbbra is elsősorban Baranya, Bács-Kiskun és Somogy vármegyéből. Az aranysakál teríték nagysága folyamatosan növekszik.

A 2023/2024. vadászati évben vadászati célból 473 034 pld (–2,58%), a természetes állomány pótlására pedig 77 252 pld (–16,80%) *fácánt* helyeztek ki. A *szürke fogoly* vadászati célú kibocsátása 13 000 pld (–14,84%), a természetes állomány pótlására való kihelyezése 4 000 pld (–15,88%) volt. A *vörös fogoly* vadászati célú kibocsátása 15 027 pld volt (+70,49%). A *tenyésztett tőkés réce* vadászati célú kihelyezése 96 027 pld (–5,95%), természetes állomány pótlására történő kihelyezése 1 900 pld (+216,66%) volt.

A vadgazdálkodási jelentések összesített adatai alapján a 2023/2024. vadászati évben a művelt *vadföldek* (20 572 ha, –3,71%) és a művelt *vadlegelők* (30 500 ha, –1,32%) kiterjedése csökkent. Növekedett a felhasznált *szálas-* (14 786 t, +2,37%) és *szemestakarmány* (57 061 t, +1,08%) mennyisége, a *lédús* takarmány (37 684 t, –2,36%) és a *táp* (1 996 t, –19,35%) jelentett mennyisége csökkent. A kihelyezett só tömege 1 366 tonna volt (+21,31%).

A 2023/2024. vadászati évben a vadgazdálkodás országos pénzügyi mérlege pozitív volt. Folyó értéken a vadgazdálkodás összesített bevételei (38 576 millió Ft → 39 557 millió Ft, +2,54%) és kiadásai (35 417 millió Ft → 35 852 millió Ft, +1,23%) is növekedtek. Az ágazat a 2023/2024. vadászati évet 3 705 millió Ft (+17,28%) egyenleggel zárta.



TARTALOM

Táblázatok, térképek és diagramok

A 2023/2024. vadászati év vadgazdálkodási eredményei	11
A 2024. évi tavaszi állománybecslések és éves vadgazdálkodási tervek adatai	19
A 2023/2024. vadászati év trófeabírálati eredményei	25
A vadállomány hasznosítása, jelentett létszáma és a trófeabírálat térképekben	36
A fontosabb nagyvad és az apróvad állománya és hasznosítása 1960–2024 között	46
A nagyvad és az apróvad állománya, hasznosítása és szabályozása diagramokban, 1960–2024, illetve 1994–2024 között	48
A fontosabb nagyvad és apróvadfajok állománya és lelövési számai 1994–2024 között	55

LELŐVÉS, BEFOGÁS, VADTELEPÍTÉS ÉS ÉRTÉKESÍTÉS
Országos összesen – 2023

Megnevezés	Lelövés*												Befogás (pld)				Elhullás						Lőtt vad felhasználása						Értékesítés (pld)		Vadtelepítés és kibocsátás														
	Szabad területen						Zárt területen						Mindösszes	Összes	pld	kg	pld	kg	pld	kg	pld	kg	pld	kg	pld	kg	pld	kg	szabad	zárt területen															
	Bérvadászat		Saját vadászat		Összes		Bérvadászat		Saját vadászat		Összes																				Összes	pld	kg	pld	kg	pld	kg	pld	kg	pld	kg	pld	kg	pld	kg
	háza	külföldi	háza	külföldi	háza	külföldi	háza	külföldi	háza	külföldi	háza	külföldi																																	
Gím-szarvas	bika	3 748	5 587	10 837	20 142	119	124	122	365	20 507	0	719	255	18 875	2 404 190	1 201	130 720	348	33 684	0	0	0	0	0	0	0	80																		
	tehén	4 623	3 242	14 818	22 683	72	30	221	323	23 006	0	480	294	18 978	1 460 927	3 437	256 644	379	21 649	0	0	0	0	0	0	0	37																		
	üő	2 776	1 051	12 671	16 498	11	2	67	80	16 578	0	139	80	13 002	716 105	3 345	189 353	152	6 074	0	0	0	0	0	0	0	0																		
	borjú	5 211	3 134	19 785	28 130	90	32	158	280	28 410	0	478	211	21 778	897 419	6 011	246 066	374	10 719	0	0	0	0	0	0	0	33																		
összes	16 358	12 984	58 111	87 453	292	188	568	1 048	88 501	0	1 816	840	72 633	5 478 641	13 994	822 783	1 253	72 126	0	0	0	0	0	0	0	0	150																		
Dám-szarvas	bika	1 329	1 141	2 241	4 711	237	245	148	630	5 341	2	323	114	4 373	241 481	749	40 747	54	2 607	2	0	2	0	0	0	0	109																		
	tehén, üő	2 198	1 249	5 613	9 060	267	163	338	768	9 828	0	179	92	6 863	2 19 203	2 117	68 198	82	1 992	0	0	0	0	0	0	0	62																		
	borjú	1 961	953	4 805	7 719	227	91	240	558	8 277	0	152	52	5 548	1 08 631	2 122	43 658	70	1 029	0	0	0	0	0	0	0	117																		
	összes	5 488	3 343	12 659	21 490	731	499	726	1 956	23 446	2	654	258	16 784	5 69 315	4 988	152 603	206	5 628	2	0	2	0	0	0	0	288																		
Sika-szarvas	bika	0	0	0	0	4	3	0	7	7	0	0	0	0	0	0	0	0	0	0	0	0	0	0	0	0	0																		
	tehén, üő	0	0	0	0	1	2	1	4	4	0	0	0	0	0	0	0	0	0	0	0	0	0	0	0	0	0																		
	borjú	0	0	0	0	6	2	0	8	8	0	0	0	0	0	0	0	0	0	0	0	0	0	0	0	0	0																		
	összes	0	0	0	0	11	7	1	19	19	0	0	0	0	0	0	0	0	0	0	0	0	0	0	0	0	0																		
Őz	bak	12 227	13 698	15 401	41 326	17	27	4	48	41 374	0	2 516	1 403	34 886	5 79 804	6 153	104 887	303	4 262	0	0	0	0	0	0	0	10																		
	suta	5 367	2 916	25 384	33 667	12	2	52	66	33 733	0	5 249	2 948	23 002	3 35 277	10 463	149 735	244	3 257	0	0	0	0	0	0	0	0																		
	gida	4 740	1 967	24 211	30 918	12	2	8	22	30 940	0	4 878	1 274	17 547	1 75 837	13 102	129 248	281	2 329	0	0	0	0	0	0	0	0																		
	összes	22 334	18 581	64 996	105 911	41	31	64	136	106 047	0	12 643	5 625	75 435	1 090 918	29 718	383 870	828	9 848	0	0	0	0	0	0	0	10																		
Mufflon	kos	420	267	352	1 039	87	132	72	291	1 330	0	35	5	1 114	27 047	193	5 099	23	480	0	0	0	0	0	0	0	57																		
	juh, jérke	511	114	810	1 435	80	5	48	133	1 568	0	50	5	1 259	20 602	284	5 220	25	355	0	0	0	0	0	0	0	0																		
	bárány	348	83	685	1 116	43	5	30	78	1 194	0	33	3	897	9 225	284	2 893	13	126	0	0	0	0	0	0	0	0																		
	összes	1 279	464	1 847	3 590	210	142	150	502	4 092	0	118	13	3 270	56 874	761	13 212	61	961	0	0	0	0	0	0	0	57																		
Vaddisznó	kan	3 681	1 793	19 181	24 655	858	794	116	1 768	26 423	78	189	51	15 061	1 162 969	1 388	98 300	9 722	731 766	0	0	0	0	0	0	2	407																		
	koca	4 315	2 792	16 321	23 428	516	512	145	1 173	24 601	107	223	68	14 523	1 014 903	2 490	165 491	7 389	455 202	0	0	0	0	0	0	15	63																		
	süldő	8 654	4 583	36 105	49 342	840	810	169	1 819	51 161	1 940	401	84	26 560	949 642	10 894	393 467	13 371	426 647	0	0	0	0	0	0	289	2 000																		
	malac	2 565	1 279	14 309	18 153	306	241	120	667	18 820	360	329	83	5 961	91 544	4 362	66 929	8 420	98 959	0	0	0	0	0	0	69	139																		
összes	19 215	10 447	85 916	115 578	2 520	2 357	550	5 427	121 005	2 485	1 142	286	62 105	3 219 058	19 134	724 187	38 902	1 712 574	0	0	0	0	0	0	375	2 609																			
Mező nyúl	24 272	14 226	78 920	117 418	0	0	0	2	117 420	25 772	23 671	8 111	26 044	88 026	88 026	0	0	3 350	0	0	0	0	0	0	0	61	0																		
Fécin	114 142	38 697	266 247	419 086	0	0	0	6	419 092	5	19 578	5 364	91 574	302 033	302 033	0	0	25 460	0	0	0	0	0	0	0	1 188																			
Szirke fogoly	3 368	463	807	4 638	0	0	0	0	4 638	0	588	54	885	2 740	2 740	0	0	1 013	0	0	0	0	0	0	0	17 000	0																		
Tenyészített tőkés réce	2 628	13 949	18 319	58 526	0	0	0	0	58 526	0	2 575	0	22 608	32 490	32 490	0	0	3 428	0	0	0	0	0	0	0	32	97 927	0																	

* Lelövés alatt vaddisznó esetében diagnosztikai lelövés értendő.

Az adatbázis a vadgazdálkodási egységek 100%-ának adatait tartalmazza (1449/1449 VGE)
Országos Vadgazdálkodási Adattár - 2024.08.09.

NAGYVADGAZDÁLKODÁS
Vármegyéenkénti összesítések - 2023

Vármegye	Gímszarvas teríték				Gím-elhullás	Dámszarvas teríték			Dám-elhullás	Őzteríték				Őz-elhullás	Muflon teríték				Muflon-elhullás
	bika	tehén	üő	borjú		összesen	bika	tehén, üő		borjú	összesen	bak	suta		gida	összesen	kos	juh, jerke	
Baranya	1 759	1 965	877	2 044	6 645	186	181	136	503	4	1 035	549	281	1 865	9	4	4	17	
Bács-Kiskun	1 060	1 051	556	1 253	3 920	407	399	366	1 172	27	3 374	2 723	2 725	8 822	2	0	1	3	
Békés	66	54	67	67	254	494	776	709	1 979	79	3 210	2 470	2 659	8 339	2	0	2	4	
Borsod-Abaúj-Zemplén	1 682	1 092	1 675	2 136	6 585	55	49	41	145	3	2 958	2 906	2 765	8 629	94	96	92	282	
Csongrád-Csanád	26	17	12	8	63	160	107	146	413	36	3 108	1 944	1 846	6 898	14	8	4	26	
Fejér	646	676	658	730	2 710	214	457	268	939	67	1 551	1 401	1 286	4 238	83	62	48	193	
Győr-Moson-Sopron	1 378	1 738	1 085	2 291	6 492	135	381	364	880	41	3 074	2 292	2 122	7 488	9	8	0	17	
Hajdú-Bihar	94	40	29	49	212	452	555	509	1 516	17	2 595	2 105	2 172	6 872	0	0	0	0	
Héves	1 143	1 113	1 145	1 970	5 371	59	86	76	221	7	1 595	1 412	1 238	4 245	274	270	311	855	
Komárom-Esztergom	878	849	673	1 038	3 438	325	528	431	1 284	18	866	850	631	2 347	256	347	198	801	
Nógrád	1 151	1 481	1 344	2 315	6 291	273	820	751	1 844	86	893	1 079	903	2 875	171	234	191	596	
Pest	648	790	876	1 181	3 495	686	1 344	1 581	3 611	67	2 544	2 085	2 298	6 927	141	232	150	523	
Somogy	2 287	3 206	1 739	2 896	10 128	313	638	348	1 299	31	1 362	891	631	2 884	13	8	5	26	
Szabolcs-Szatmár-Bereg	546	412	468	653	2 079	526	789	690	2 005	49	3 572	2 261	2 651	8 484	22	44	24	90	
Jász-Nagykun-Szolnok	1	1	2	0	4	25	57	24	106	2	2 606	2 425	2 239	7 270	0	0	0	0	
Tolna	1 010	1 276	786	1 412	4 484	639	1 716	1 177	3 532	78	1 452	1 308	852	3 612	4	0	0	4	
Vas	1 632	2 081	814	1 858	6 385	89	134	99	322	10	1 968	1 580	1 068	4 616	5	7	7	19	
Veszprém	2 237	2 682	2 006	3 310	10 235	251	712	478	1 441	32	1 803	1 799	1 389	4 991	215	224	137	576	
Zala	2 263	2 482	1 766	3 199	9 710	52	99	83	234	0	1 808	1 653	1 184	4 645	16	24	20	60	
Országos összesen	20 507	23 006	16 578	28 410	88 501	5 341	9 828	8 277	23 446	654	41 374	33 733	30 940	106 047	1 330	1 568	1 194	4 092	

Az adatbázis a vadgazdálkodási egységek 100%-ának adatait tartalmazza (1449/1449 VGE)
Országos Vadgazdálkodási Adattár - 2024.08.09.

SZIKASZARVAS, VADDISZNÓ ÉS APRÓVADGAZDÁLKODÁS
Vármegyéenkénti összesítések - 2023

Vármegye	Szikaszarvas teríték		Szika- elhullás	Vaddisznó teríték					Vaddisznó elhullás		Mezei nyúl		Fácán			Szürke fogoly		Tenyésztett fókés réce			
	bika	tehén, inái		borjú	összesen	kam	koca	süldő	malac	összesen	elhullás	befogás	leltővés	hasznosítás	befogás	leltővés	hasznosítás	kibocsátás	teríték	kibocsátás	teríték
Baranya	0	0	0	0	2 651	2 419	4 501	1 618	11 189	27	0	878	878	1 885	0	3 021	3 021	500	350	6 000	4 766
Bács-Kiskun	0	0	0	0	1 174	1 037	3 221	1 640	7 072	25	60	9 532	9 592	22 334	0	27 590	27 590	0	179	11 400	6 367
Békés	0	0	0	0	219	192	377	85	873	12	12 737	22 807	35 544	110 140	0	90 337	90 337	0	0	2 200	1 364
Borsod-Abaúj-Zemplén	0	0	0	0	890	426	1 208	387	2 911	57	63	3 419	3 482	6 478	0	10 988	10 988	0	0	2 200	1 364
Csongrád-Csanád	0	0	0	0	215	199	510	195	1 119	3	9 076	16 610	25 686	47 893	0	45 460	45 460	2 500	606	15 120	10 745
Fejér	7	4	8	19	1 108	954	2 402	841	5 305	31	0	2 869	2 869	36 898	0	27 168	27 168	1 900	564	0	0
Győr-Moson-Sopron	0	0	0	0	1 322	1 401	3 804	1 381	7 908	18	124	6 609	6 733	32 962	0	25 121	25 121	2 500	1 110	2 000	424
Hajdú-Bihar	0	0	0	0	532	352	424	171	1 479	104	3 179	21 475	24 654	22 822	0	30 004	30 004	0	0	9 120	4 233
Heves	0	0	0	0	627	318	1 047	274	2 266	50	83	3 505	3 588	19 854	0	16 451	16 451	0	0	5 000	3 471
Komárom-Esztergom	0	0	0	0	1 583	804	2 199	449	5 035	77	0	592	592	11 348	0	7 892	7 892	1 000	253	7 600	5 759
Nógrád	0	0	0	0	1 464	1 108	2 098	982	5 652	79	0	278	278	7 650	0	1 880	1 880	500	0	1 000	0
Pest	0	0	0	0	1 681	1 552	3 567	1 556	8 356	164	113	6 195	6 308	35 369	0	27 631	27 631	2 100	1 071	2 400	1 934
Somogy	0	0	0	0	3 028	3 658	5 514	1 924	14 124	117	0	864	864	5 525	0	5 340	5 340	0	0	6 000	2 509
Szabolcs-Szatmár-Bereg	0	0	0	0	858	699	1 048	219	2 824	49	0	8 160	8 160	31 272	5	29 883	29 888	0	0	14 589	8 962
László-Nagykún-Szolnok	0	0	0	0	274	232	354	105	965	3	337	9 952	10 289	48 212	0	42 654	42 654	1 000	138	7 098	5 150
Tolna	0	0	0	0	1 828	1 594	3 015	1 406	7 843	13	0	1 655	1 655	9 000	0	10 457	10 457	0	0	1 600	823
Vas	0	0	0	0	1 726	1 854	4 767	1 505	9 852	24	0	996	996	9 450	0	6 547	6 547	1 000	367	900	556
Veszprém	0	0	0	0	2 249	2 384	5 399	2 357	12 389	269	0	880	880	6 802	0	6 631	6 631	0	0	4 000	1 463
Zala	0	0	0	0	2 994	3 418	5 706	1 725	13 843	20	0	144	144	7 140	0	4 037	4 037	0	0	0	0
Országos összesen	7	4	8	19	26 423	24 601	51 161	18 820	121 005	1 142	25 772	117 420	143 192	473 034	5 419 092	4 419 097	13 000	4 638	96 027	58 526	

Az adatbázis a vadgazdálkodási egységek 100%-ának adatait tartalmazza (1449/1449 VGE)
Országos Vadgazdálkodási Adattár - 2024.08.09.

VIZIVAD, RAGADOZÓK ÉS EGYÉB VADÁSZHATÓ FAJOK TERÍTÉKE
Országos összesen - 2023

Vármegye	Erdei szalonka	Vetési lúd	Nagyihók	Nyári lúd	Nilus lúd	Kanadai lúd	Tökös réce	Szárcsa	Balkáni gerle	Örös galamb	Vörös fogoly	Dolmányos varjú	Szarika	Szajkó
Baranya	129	6	0	4	0	0	185	0	199	206	100	169	129	464
Bács-Kiskun	238	14	4 462	507	0	0	1 664	54	4 779	1 750	36	4 999	7 891	1 102
Békés	76	5	692	265	0	0	2 236	12	6 677	761	450	2 710	3 835	478
Borsod-Abaúj-Zemplén	211	52	472	316	0	0	646	8	424	178	42	1 077	3 685	1 419
Csongrád-Csanád	134	17	716	526	0	0	1 304	0	7 329	2 394	483	2 743	4 208	1 014
Fejér	82	66	1 026	296	0	0	681	3	2 397	383	140	1 501	1 445	595
Győr-Moson-Sopron	207	91	423	212	0	0	508	0	1 590	277	993	1 809	273	623
Hajdú-Bihar	38	53	5 538	1 162	0	0	2 028	0	2 614	153	144	4 889	5 980	1 315
Heves	189	0	512	276	0	0	660	1	1 662	461	522	1 255	2 529	949
Komárom-Esztergom	130	42	510	88	0	0	636	13	941	487	151	740	645	510
Nógrád	93	0	0	0	0	0	48	0	186	77	0	65	156	254
Pest	393	14	953	465	0	0	1 821	41	13 551	8 003	1 791	2 231	6 219	1 635
Somogy	113	4	57	151	0	0	489	0	306	252	49	694	219	426
Szabolcs-Szatmár-Bereg	173	7	97	23	0	0	1 136	0	1 331	895	0	1 068	1 849	1 752
Jász-Nagykun-Szolnok	106	13	1 375	476	3	0	1 734	19	3 222	2 979	1 390	3 469	5 347	769
Tolna	103	13	23	60	0	0	604	1	371	75	0	581	211	584
Vas	172	0	0	0	0	0	244	2	253	71	0	109	116	425
Veszprém	143	19	20	18	0	0	285	3	433	57	145	879	325	649
Zala	155	15	19	9	0	0	363	15	5	2	0	194	120	245
Országos összesen	2 885	431	16 895	4 854	3	0	17 272	172	48 270	19 461	6 436	31 182	45 182	15 208

Az adatbázis a vadgazdálkodási egységek 100%-ának adatait tartalmazza (1449/1449 VGE)
Országos Vadgazdálkodási Adattár - 2024.08.09.

RAGADOZÓK ÉS EGYÉB VADÁSZHATÓ FAJOK TERÍTÉKE
Országos összesen - 2023

Vármegye	Róka	Borz	Házigörény	Nyest	Üregi nyúl	Pézsmapocok	Aranyuskál	Nyestkutyta	Mosomedve
Baranya	2 869	680	10	20	0	0	2 408	0	0
Bács-Kiskun	7 683	1 381	11	88	181	0	2 422	0	0
Békés	5 563	508	17	297	0	0	669	1	0
Borsod-Abaúj-Zemplén	4 726	853	0	30	0	0	365	1	0
Csongrád-Csanád	4 824	538	5	274	161	0	816	0	0
Fejér	5 249	1 317	2	78	104	0	817	0	0
Győr-Moson-Sopron	5 106	635	24	265	0	4	195	1	0
Hajdú-Bihar	5 135	1 321	9	62	0	0	573	5	0
Heves	3 222	544	3	34	0	0	113	0	0
Komárom-Esztergom	2 265	658	11	61	0	1	303	0	0
Nógrád	1 571	315	13	50	0	0	55	1	0
Pest	7 049	1 134	1	103	228	3	559	0	16
Somogy	4 612	1 890	3	62	0	0	3 327	0	0
Szabolcs-Szatmár-Bereg	4 791	1 448	16	39	0	0	357	8	0
Jász-Nagykun-Szolnok	5 924	413	9	63	226	0	457	0	1
Tolna	3 497	1 124	0	39	20	0	1 363	0	0
Vas	3 672	408	13	76	0	2	171	0	0
Veszprém	6 075	809	0	85	0	0	264	0	0
Zala	3 499	611	0	62	0	0	463	0	0
Országos összesen	87 332	16 587	147	1 788	920	10	15 697	17	17

Az adatbázis a vadgazdálkodási egységek 100%-ának adatait tartalmazza (1449/1449 VGE)
Országos Vadgazdálkodási Adattár - 2024.08.09.

MESTERSÉGES APRÓVAD-TENYÉSZTÉS
Országos összesen - 2023

Vármegye	Fácán		Szürke fogoly		Tökés réce		Vörös fogoly
	Vadászatra kihelyezve	Természetes állomány pótlására kihelyezve	Vadászatra kihelyezve	Természetes állomány pótlására kihelyezve	Vadászatra kihelyezve	Természetes állomány pótlására kihelyezve	
Baranya	1 885	100	500	500	6 000	0	170
Bács-Kiskun	22 334	6 300	0	500	0	0	50
Békés	110 140	27 103	0	500	11 400	0	830
Borsod-Abaúj-Zemplén	6 478	670	0	0	2 200	0	100
Csongrád-Csanád	47 893	10 449	2 500	170	15 120	0	1 730
Fejér	36 898	7 455	1 900	300	0	0	550
Győr-Moson-Sopron	32 962	1 900	2 500	50	2 000	500	1 200
Hajdú-Bihar	22 822	7 225	0	1 100	9 120	0	287
Heves	19 854	750	0	0	5 000	0	1 350
Komárom-Esztergom	11 348	855	1 000	80	7 600	100	500
Nógrád	7 650	50	500	0	1 000	0	500
Pest	35 369	3 554	2 100	400	2 400	0	5 400
Somogy	5 525	570	0	100	6 000	0	120
Szabolcs-Szatmár-Bereg	31 272	3 799	0	0	14 589	1 000	0
Jász-Nagykun-Szolnok	48 212	4 182	1 000	0	7 098	0	1 920
Tolna	9 000	1 400	0	0	1 600	0	0
Vas	9 450	760	1 000	300	900	300	0
Veszprém	6 802	130	0	0	4 000	0	320
Zala	7 140	0	0	0	0	0	0
Országos összesen	473 034	77 252	13 000	4 000	96 027	1 900	15 027

Az adatbázis a vadgazdálkodási egységek 100%-ának adatait tartalmazza (1449/1449 VGE)
Országos Vadgazdálkodási Adattár - 2024.08.09.

VADFÖLDEK ÉS VADTAKARMÁNYOZÁS
Országos összesen - 2023

Vármegye	Művelt (ha)		Felhasznált takarmányok (tonna)				
	vadföld	vadlegelő	szálas	szemes	lédús	táp	só
Baranya	1 087	2 318	651	3 651	861	49	78
Bács-Kiskun	985	899	576	3 269	4 169	100	71
Békés	1 039	977	592	2 887	941	444	32
Borsod-Abaúj-Zemplén	956	3 037	953	1 809	2 359	53	115
Csongrád-Csanád	1 189	1 152	463	2 904	1 157	171	32
Fejér	545	580	933	3 118	840	347	79
Győr-Moson-Sopron	1 684	771	567	6 102	5 213	107	83
Hajdú-Bihar	823	782	684	1 848	552	61	45
Heves	572	1 169	838	1 148	1 153	28	56
Komárom-Esztergom	927	995	802	1 525	1 355	33	37
Nógrád	794	1 966	1 220	2 568	2 190	24	83
Pest	893	3 883	834	2 297	1 572	89	76
Somogy	3 348	3 727	747	4 970	2 673	48	117
Szabolcs-Szatmár-Bereg	691	1 682	655	1 700	2 932	91	85
Jász-Nagykun-Szolnok	988	725	431	1 968	289	95	24
Tolna	438	908	536	1 668	491	71	46
Vas	1 176	1 086	559	2 416	2 750	54	71
Veszprém	1 213	1 958	2 131	7 847	4 308	73	122
Zala	1 224	1 885	614	3 366	1 879	58	114
Országos összesen	20 572	30 500	14 786	57 061	37 684	1 996	1 366

Az adatbázis a vadgazdálkodási egységek 100%-ának adatait tartalmazza (1449/1449 VGE)
Országos Vadgazdálkodási Adattár - 2024.08.09.

PÉNZÜGYI ADATOK
Országos összesen - 2023

Me: 1,000 Ft

Vármegye	Vadászati bevételek						Vadászati kiadások					Egyenleg					
	Külföldi		Belföldi		Bevétel		Munkabér	Vadgazdálkodás	Vadkárterítés		Egyéb kiadások		Kiadások összesen				
	bérlőjövés	szolgáltatás	bérlőjövés	szolgáltatás	élő vad értékesítéséből	ött vad (vadhús) értékesítéséből			Egyéb bevételek	Pályázati bevételek és támogatások				Bevételek összesen	erdet	Kifizetett haszonbérleti díj	
Baranya	251 312	29 259	469 854	125 540	11 668	709 636	538 685	137 247	2 273 201	792 040	891 733	296 028	3 923	101 858	337 165	2 422 747	-149 546
Bács-Kiskun	376 657	26 343	519 628	55 268	16 322	477 237	631 120	134 278	2 236 853	852 207	678 344	14 302	0	70 173	372 775	1 987 801	249 052
Békés	201 123	11 202	407 814	76 872	430 948	227 991	503 339	141 113	2 000 402	764 499	742 513	4 521	0	57 503	270 674	1 839 710	160 692
Borsod-Abaúj-Zemplén	118 399	1 290	631 533	67 176	4 905	342 324	644 124	91 022	1 900 773	612 782	318 208	52 266	5 300	226 653	395 782	1 610 991	289 782
Csongrád-Csanád	121 665	75 509	294 088	82 750	345 409	122 714	271 836	115 388	1 429 359	464 898	523 500	1 220	0	49 791	258 886	1 298 295	131 064
Fejér	225 947	49 759	401 881	102 749	11 140	196 477	425 122	88 999	1 502 074	557 060	457 190	62 387	596	80 356	255 146	1 412 735	89 339
Győr-Ménfőcsanak-Sopron	509 831	18 921	482 474	116 795	33 392	578 726	497 928	70 092	2 308 159	582 619	812 859	133 376	2 924	109 737	410 677	2 052 192	255 967
Hajdú-Bihar	252 058	22 236	278 720	29 905	153 585	155 135	430 464	131 382	1 453 485	721 948	396 414	27 189	0	57 396	233 744	1 436 691	16 794
Heves	89 736	10 586	322 591	78 132	15 117	298 531	334 750	41 938	1 191 381	379 013	295 083	20 830	308	121 307	283 960	1 100 501	90 880
Komárom-Esztergom	183 759	47 532	332 586	109 987	2 800	250 165	339 241	46 955	1 313 025	274 325	335 711	100 978	1 165	72 387	163 393	947 959	365 066
Nógrád	70 624	7 478	258 503	52 959	0	372 335	438 929	106 092	1 306 920	326 202	319 209	116 112	28 478	136 346	303 921	1 230 268	76 652
Pest	327 426	36 733	582 945	154 945	31 422	323 602	756 147	113 819	2 327 039	642 163	657 983	72 932	4 952	171 418	376 551	1 925 999	401 040
Somogy	931 209	94 374	734 667	129 159	10 357	921 788	928 489	295 061	4 045 104	1 244 228	1 750 367	444 630	1 205	204 674	572 334	4 217 438	-172 334
Szabolcs-Szatmár-Bereg	255 680	9 615	380 458	33 974	24 760	292 759	417 469	104 265	1 518 980	588 369	350 092	30 882	694	61 408	265 117	1 296 562	222 418
Jász-Nagykanizsa-Szolnok	177 641	6 548	244 146	40 619	28 862	112 439	393 373	148 131	1 151 759	568 119	322 444	2 150	0	39 980	266 816	1 199 509	-47 750
Tolna	288 227	36 309	327 958	67 058	11 404	490 086	402 326	45 992	1 669 360	501 962	600 243	150 899	0	66 445	216 697	1 536 246	133 114
Vas	801 815	152 998	300 853	46 557	24 501	576 144	377 740	36 064	2 316 672	487 080	869 923	276 040	2 645	59 028	378 339	2 073 055	243 617
Veszprém	610 833	111 089	502 821	1 158 395	2 052	931 947	669 964	185 242	4 172 343	621 609	1 334 761	230 237	33 073	207 642	900 857	3 328 179	844 164
Zala	581 640	58 155	1 029 089	25 869	21 508	888 809	765 413	69 832	3 440 315	758 633	1 087 118	512 301	15 075	127 402	434 841	2 935 370	504 945
Országos összesen	6 375 582	805 936	8 502 609	2 554 709	1 180 152	8 268 845	9 766 459	2 102 912	39 557 204	11 739 756	12 743 695	2 549 280	100 338	2 021 504	6 697 675	35 852 248	3 704 956

Az adatbázis a vadgazdálkodási egységek 100%-ának adatait tartalmazza (1449/1449 VGE)
Országos Vadgazdálkodási Adattár - 2024.08.09.

VADÁLLOMÁNYBECSLÉSI JELENTÉS
Országos összesen - 2024

Vármegye	Gímszarvas			Dámszarvas			Óz					Mufflon				
	bika	tehén, ünd	borjú	összes	bika	tehén, ünd	borjú	összes	bak	suta	gida	összes	kos	juh, jerke	bárány	összes
Baranya	4 525	4 500	3 248	12 273	428	530	353	1 311	3 814	3 901	2 216	9 931	34	71	53	158
Bács-Kiskun	2 240	2 549	1 886	6 675	1 244	1 425	1 036	3 705	11 801	12 545	8 391	32 737	3	12	2	17
Békés	110	171	102	383	1 624	2 116	1 429	5 169	12 518	13 767	9 811	36 096	14	15	11	40
Borsod-Abaúj-Zemplén	3 694	4 028	3 055	10 777	61	97	72	230	8 289	9 052	7 553	24 894	211	291	264	766
Csongrád-Csanád	49	59	39	147	488	585	401	1 474	9 270	9 058	6 233	24 561	23	31	20	74
Fejér	1 716	1 731	1 287	4 734	703	809	498	2 010	5 902	7 040	4 695	17 637	377	366	252	995
Győr-Moson-Sopron	2 488	2 628	2 058	7 174	356	414	377	1 147	7 743	7 847	6 874	22 464	23	28	20	71
Hajdú-Bihar	84	103	75	262	1 620	1 418	706	3 744	8 319	8 991	6 087	23 397	0	0	0	0
Heves	2 265	2 814	2 316	7 395	104	128	95	327	4 986	5 382	4 297	14 665	759	966	716	2 441
Komárom-Esztergom	1 559	2 079	1 468	5 106	702	1 089	782	2 573	2 534	3 060	1 940	7 534	688	720	483	1 891
Nógrád	2 181	2 231	1 826	6 238	615	665	561	1 841	1 944	1 935	1 676	5 555	326	404	297	1 027
Pest	1 655	2 041	1 638	5 334	1 946	2 497	2 086	6 529	7 806	8 652	7 721	24 179	573	571	414	1 558
Somogy	6 401	6 515	4 319	17 235	1 086	1 445	673	3 204	4 540	4 766	2 937	12 243	121	157	57	335
Szabolcs-Szatmár-Bereg	1 022	1 380	994	3 396	1 348	1 532	1 058	3 938	10 261	10 715	7 796	28 772	16	19	12	47
Jász-Nagykun-Szolnok	4	1	1	6	44	50	53	147	9 859	9 994	7 350	27 203	0	0	0	0
Tolna	2 495	2 920	1 803	7 218	2 196	2 632	1 306	6 134	6 075	7 407	4 157	17 639	0	0	0	0
Vas	3 408	2 745	1 791	7 944	316	434	309	1 059	4 397	4 492	3 112	12 001	42	39	37	118
Veszprém	5 351	5 844	4 246	15 441	1 043	949	722	2 714	4 648	4 500	3 440	12 588	827	736	464	2 027
Zala	3 683	3 612	2 679	9 974	124	175	102	401	3 440	3 601	2 598	9 639	59	61	32	152
Összesen	44 930	47 951	34 831	127 712	16 048	18 990	12 619	47 657	128 146	136 705	98 884	363 735	4 096	4 487	3 134	11 717

Az adatbázis a vadgazdálkodási egységek 100%-ának adatait tartalmazza (1449/1449 VGE)
Országos Vadgazdálkodási Adattár - 2024.08.09.

VADÁLLOMÁNYBECSLÉSI JELENTÉS

Országos összesen - 2024

Vármegye	Vaddisznó				Szikaszarvas			Mezei nyúl	Fácán	Sztürke fogoly	
	kan	koca	stüldő	összes	bika	tehén, üncő	borjú				összes
Baranya	892	1 185	2 287	4 364	0	0	0	0	7 205	14 081	155
Bács-Kiskun	520	607	1 671	2 798	0	0	0	0	50 401	62 533	649
Békés	76	91	200	367	0	0	0	0	90 740	78 653	790
Borsod-Abaúj-Zemplén	357	556	1 215	2 128	0	0	0	0	17 890	30 090	307
Csongrád-Csanád	118	150	296	564	0	0	0	0	56 825	53 235	802
Fejér	611	763	1 636	3 010	35	55	35	125	26 461	41 045	117
Győr-Moson-Sopron	449	637	1 443	2 529	0	0	0	0	19 401	17 277	1 656
Hajdú-Bihar	115	180	369	664	0	0	0	0	70 621	50 743	501
Heves	215	286	669	1 170	0	0	0	0	18 069	21 450	59
Komárom-Esztergom	413	582	1 217	2 212	0	0	0	0	3 863	7 188	125
Nógrád	239	352	865	1 456	0	0	0	0	3 133	5 897	115
Pest	682	944	2 079	3 705	0	0	0	0	27 460	25 915	1 260
Somogy	1 089	1 548	2 807	5 444	0	0	0	0	6 923	16 015	5
Szabolcs-Szatmár-Bereg	359	506	1 063	1 928	0	0	0	0	35 820	48 463	371
Jász-Nagykun-Szolnok	36	62	123	221	0	0	0	0	56 925	37 616	413
Tolna	735	1 015	2 048	3 798	0	0	0	0	20 358	26 680	20
Vas	669	885	1 979	3 533	0	0	0	0	5 820	7 687	48
Veszprém	1 036	1 317	2 169	4 522	0	0	0	0	14 406	17 723	29
Zala	746	1 011	1 846	3 603	0	0	0	0	4 276	8 835	0
Összesen	9 357	12 677	25 982	48 016	35	55	35	125	536 597	571 126	7 422

Az adatbázis a vadgazdálkodási egységek 100%-ának adatait tartalmazza (1449/1449 VGE)
Országos Vadgazdálkodási Adattár - 2024.08.09.

EGYÉB FAJOK ÁLLOMÁNYA
Országos összesen - 2024

Vármegye	Szarika	Dolmányos varjú	Szajkó	Üregi nyúl	Róka	Borz	Nyest	Házi görény	Aranyssakál
Baranya	1 894	2 554	4 357	62	2 189	2 047	1 267	902	1 501
Bács-Kiskun	5 364	3 617	3 233	919	2 935	1 326	1 297	1 174	1 089
Békés	2 432	2 474	555	0	2 560	492	1 387	910	483
Borsod-Abaúj-Zemplén	3 366	2 794	3 877	0	3 455	2 336	1 533	847	717
Csongrád-Csanád	4 997	4 594	3 446	1 502	3 157	1 429	2 765	1 871	1 129
Fejér	3 178	5 702	2 955	760	2 988	2 088	1 052	579	988
Győr-Moson-Sopron	1 384	4 574	2 932	44	2 528	1 131	1 443	730	302
Hajdú-Bihar	3 782	4 074	1 535	0	2 452	1 449	1 107	1 056	319
Heves	2 580	2 054	2 492	50	2 529	1 060	1 062	676	251
Komárom-Esztergom	2 089	1 840	1 784	0	1 891	1 165	711	373	553
Nógrád	1 733	1 619	3 019	0	2 787	1 496	1 527	808	328
Pest	8 946	4 899	6 303	2 059	5 505	3 046	2 134	1 083	782
Somogy	1 892	6 761	6 010	80	2 886	2 728	2 042	973	2 472
Szabolcs-Szatmár-Bereg	3 825	3 408	5 111	13	3 036	2 399	1 289	1 030	573
Jász-Nagykun-Szolnok	3 164	2 791	1 040	179	2 818	759	1 107	690	279
Tolna	2 682	7 727	6 005	310	3 690	3 056	1 334	953	2 546
Vas	1 275	3 633	4 532	70	3 026	1 549	1 780	748	761
Veszprém	1 943	5 177	4 616	0	3 671	2 006	1 927	729	717
Zala	1 824	4 810	5 198	0	4 012	2 497	2 704	843	1 737
Összesen	58 350	75 102	69 000	6 048	58 115	34 059	29 468	16 975	17 527

Az adatbázis a vadgazdálkodási egységek 100%-ának adatait tartalmazza (1449/1449 VGE)
Országos Vadgazdálkodási Adattár - 2024.08.09.

TERVEZETT ÁLLOMÁNSZABÁLYOZÁS ÉS VADTELEPÍTÉS
Országos összesen - 2024

Megnevezés		Állományszabályozás (pld)						Vadtelepítés és kibocsátás (pld)	
		Lelövés		Befogás		Összesen		szabad területen	zárt területen
		szabad	zárt	szabad	zárt	szabad	zárt		
Gím-szarvas	fiatal bika	13 341	191	5	0	13 346	191	0	10
	középkorú bika	8 205	203	3	0	8 208	203	0	15
	idős bika	2 356	99	2	1	2 358	100	0	24
	tehén, ünő	36 429	1 029	10	0	36 439	1 029	0	40
	borjú	31 303	909	10	0	31 313	909	0	30
	összes	91 634	2 431	30	1	91 664	2 432	0	119
Dám-szarvas	fiatal bika	2 686	193	5	0	2 691	193	0	5
	középkorú bika	2 236	275	0	0	2 236	275	0	40
	idős bika	1 213	203	0	0	1 213	203	0	20
	tehén, ünő	8 982	883	10	5	8 992	888	0	40
	borjú	8 062	734	10	3	8 072	737	0	35
	összes	23 179	2 288	25	8	23 204	2 296	0	140
Szika-szarvas	bika	0	8	0	0	0	8	X	0
	tehén, ünő	0	8	0	0	0	8		0
	borjú	0	8	0	0	0	8		0
	összes	0	24	0	0	0	24		0
Őz	fiatal bak	17 813	27	0	0	17 813	27	0	0
	középkorú bak	15 584	30	0	0	15 584	30	0	3
	idős bak	9 237	24	0	0	9 237	24	0	3
	suta	35 141	67	0	0	35 141	67	0	0
	gida	33 188	56	0	0	33 188	56	0	0
	összes	110 963	204	0	0	110 963	204	0	6
Muflon	fiatal kos	273	72	0	0	273	72	0	0
	középkorú kos	686	168	0	0	686	168	0	26
	idős kos	328	170	0	0	328	170	0	27
	juh, jerke	1 473	312	0	0	1 473	312	0	0
	bárány	1 341	358	0	0	1 341	358	0	0
	összes	4 101	1 080	0	0	4 101	1 080	0	53
Vad-disznó*	kan	0	0	0	0	0	0	0	0
	koca	0	0	0	0	0	0	0	0
	süldő	0	0	0	0	0	0	0	0
	malac	0	0	0	0	0	0	0	0
	összes	0	0	0	0	0	0	0	0
Mezei nyúl	139 588	5	37 615	0	177 203	5	230	0	
Fácán	518 707	60	0	0	518 707	60	700 905	0	
Szürke fogoly	9 120	0	0	0	9 120	0	22 610	0	
Tenyésztett tőkés réce	87 630	0	0	0	87 630	0	107 210	0	

* A vaddisznó állomány szabályozásra vonatkozó tervszámokat az Országos Főállatorvos 2/2021. számú határozata alapján Magyarország ASP felszámolására vonatkozó mentesítési terve tartalmazza.

TERVEZETT MESTERSÉGES APRÓVAD-TENYÉSZTÉS
Országos összesen - 2024

Vármegye	Fácán		Szürke fogoly		Tökés réce		Vörös fogoly
	Vadászatra történő tervezett kihelyezés	Tervezett kihelyezés természetes állomány pótlására	Vadászatra történő tervezett kihelyezés	Tervezett kihelyezés természetes állomány pótlására	Vadászatra történő tervezett kihelyezés	Tervezett kihelyezés természetes állomány pótlására	
Baranya	3 200	200	600	600	6 500	0	0
Bács-Kiskun	28 495	5 515	600	50	0	0	200
Békés	142 050	17 850	0	0	12 300	0	3100
Borsod-Abaúj-Zemplén	6 510	825	0	0	2 400	0	300
Csongrád-Csanád	63 425	7 075	2 300	850	17 000	0	4050
Fejér	54 210	6 850	3 000	200	0	0	2140
Győr-Moson-Sopron	48 250	2 850	6 700	650	2 700	500	500
Hajdú-Bihar	29 420	7 280	500	100	6 800	0	1100
Heves	21 620	6 480	0	50	5 000	0	2460
Komárom-Esztergom	15 800	860	970	40	11 000	60	2000
Nógrád	10 340	50	250	0	1 000	0	300
Pest	48 760	3 550	2 600	400	2 650	0	5950
Somogy	9 640	1 780	500	0	6 000	0	0
Szabolcs-Szatmár-Bereg	38 810	3 710	100	0	16 800	0	1000
Jász-Nagykun-Szolnok	67 290	2 950	1 000	0	9 700	0	3090
Tolna	13 180	1 260	0	0	1 800	0	200
Vás	13 800	1 100	500	50	0	0	800
Veszprém	8 750	150	0	0	5 000	0	2500
Zala	6 420	600	0	0	0	0	0
Összesen	629 970	70 935	19 620	2 990	106 650	560	29 690

Az adatbázis a vadgazdálkodási egységek 100%-ának adatait tartalmazza (1449/1449 VGE)
Országos Vadgazdálkodási Adattár - 2024.08.09.

TERVEZETT VADFÖLDEK ÉS VADTAKARMÁNYOZÁS
Országos összesen - 2024

Vármegye	Művelésre tervezett (ha)		Tervezett takarmányfelhasználás (tonna)			
	vadföld	vadlegelő	szálás	szemes	lédús	táp
Baranya	1 199	2 716	783	4 575	1 549	63
Bács-Kiskun	1 148	935	826	3 994	3 926	179
Békés	1 135	1 134	807	3 609	1 597	561
Borsod-Abaúj-Zemplén	952	3 578	1 129	2 031	2 718	58
Csongrád-Csanád	1 230	1 226	534	3 430	1 379	382
Fejér	586	751	1 005	3 881	1 653	625
Győr-Moson-Sopron	1 562	859	642	6 677	5 663	381
Hajdú-Bihar	776	839	1 113	2 131	621	145
Heves	635	1 814	1 004	2 084	1 232	74
Komárom-Esztergom	1 143	1 285	1 109	1 586	1 247	28
Nógrád	940	2 058	1 215	2 254	2 083	32
Pest	966	4 315	1 031	3 578	1 797	112
Somogy	3 466	4 089	928	6 277	3 511	61
Szabolcs-Szatmár-Bereg	712	1 742	880	2 556	4 073	122
Jász-Nagykun-Szolnok	930	776	585	1 976	385	150
Tolna	1 012	1 716	1 112	2 932	733	110
Vas	1 234	1 183	400	2 904	2 789	77
Veszprém	1 316	1 780	2 270	7 973	4 837	122
Zala	1 473	2 131	618	3 529	2 257	31
Összesen	22 414	34 925	17 990	67 975	44 047	3 311

Az adatbázis a vadgazdálkodási egységek 100%-ának adatait tartalmazza (1449/1449 VGE)
Országos Vadgazdálkodási Adattár - 2024.08.09.

A TRÓFEABÍRÁLAT VÁRMEGYEI ÉS ORSZÁGOS EREDMÉNYEI
Gímszarvas - 2023

Vármegye	Elbírált trófea (db)	Tömegeloszlás (kg)													Minősítés			
		< 2	2 - 3	3 - 4	4 - 5	5 - 6	6 - 7	7 - 8	8 - 9	9 - 10	10 - 11	11 - 12	> 12	Arany	Ezüst	Bronz	Összes	%
		Baranya	1 819	273	290	255	166	134	161	156	132	115	73	35	29	145	255	265
Bács	1 071	141	166	134	123	108	95	111	82	68	32	8	3	61	147	154	362	33.8%
Békés	68	5	9	13	17	11	4	7	2	0	0	0	0	0	4	5	9	13.2%
Borsod	1 734	311	197	195	222	264	223	157	99	44	11	7	4	25	111	284	420	24.2%
Csongrád	27	2	7	6	5	4	1	1	1	0	0	0	0	0	1	2	3	11.1%
Fejér	675	75	120	85	86	71	71	65	45	26	14	8	9	31	65	114	210	31.1%
Győr	1 416	154	185	168	180	219	236	161	78	25	6	4	0	11	108	310	429	30.3%
Hajdú	99	13	14	18	11	11	13	6	6	2	4	0	1	5	5	15	25	25.3%
Heves	1 190	299	244	175	159	134	106	39	20	8	5	1	0	4	29	122	155	13.0%
Komárom	921	69	114	120	141	131	133	104	62	25	9	4	9	38	110	127	275	29.9%
Nógrád	1 176	172	176	138	144	184	143	104	73	28	10	3	1	24	118	209	351	29.8%
Pest	659	80	90	75	97	99	93	64	36	13	10	0	2	10	59	124	193	29.3%
Somogy	2 363	448	380	218	157	144	186	217	228	175	119	61	30	179	400	340	919	38.9%
Szabolcs	560	58	45	62	49	75	85	82	60	23	8	7	6	14	68	126	208	37.1%
Szolnok	2	1	0	1	0	0	0	0	0	0	0	0	0	0	0	0	0	0.0%
Tolna	1 043	95	140	118	106	122	111	124	97	73	38	14	5	56	156	203	415	39.8%
Vas	1 703	393	346	192	116	106	116	163	113	91	44	16	7	85	215	235	535	31.4%
Veszprém	2 295	412	322	215	274	313	279	249	141	62	21	7	0	40	242	456	738	32.2%
Zala	2 303	367	295	259	239	183	211	233	215	169	66	45	21	142	361	361	864	37.5%
Összesen	21 124	3 368	3 140	2 447	2 292	2 313	2 267	2 043	1 490	947	470	220	127	870	2 454	3 452	6 776	32.1%
Arany	100.0%	15.9%	14.9%	11.6%	10.9%	10.7%	9.7%	7.1%	4.5%	2.2%	1.0%	0.6%	0.6%	4.1%	11.6%	16.3%	32.1%	

A TRÓFEABÍRÁLAT VÁRMEGYEI ÉS ORSZÁGOS EREDMÉNYEI
Gímszarvas - 2023

Vármegye	Elbírált trófea (db)	Kormegosztás (év)															Hibás kiölvés			
		2	3	4	5	6	7	8	9	10	11	12	13	14	> 14	-1	-2	-3	Összes	%
Baranya	1 819	174	396	289	181	106	159	192	133	67	47	55	16	4	0	40	13	7	60	3.3%
Bács	1 071	97	240	188	141	62	68	88	55	44	29	34	19	5	1	16	13	5	34	3.2%
Békés	68	5	8	19	11	8	9	4	2	0	2	0	0	0	0	2	3	1	6	8.8%
Borsod	1 734	197	258	247	202	145	199	191	136	76	53	22	6	1	1	8	14	11	33	1.9%
Csongrád	27	2	8	6	7	3	0	0	1	0	0	0	0	0	0	0	0	0	0	0.0%
Fejér	675	57	117	129	93	87	65	59	29	13	24	0	2	0	0	4	7	6	17	2.5%
Győr	1 416	74	210	206	183	131	214	160	119	52	46	15	4	2	0	34	24	5	63	4.4%
Hajdú	99	13	8	25	12	8	9	8	6	2	4	2	1	1	0	1	2	2	5	5.1%
Heves	1 190	129	304	190	145	106	102	100	42	36	31	5	0	0	0	7	3	2	12	1.0%
Komárom	921	25	99	146	163	128	94	89	70	46	46	10	5	0	0	5	3	4	12	1.3%
Nógrád	1 176	70	184	158	107	100	151	99	98	75	66	33	18	12	5	12	8	7	27	2.3%
Pest	659	43	56	69	61	51	65	106	107	54	28	13	4	2	0	7	11	8	26	3.9%
Somogy	2 363	291	508	251	205	117	180	188	160	165	88	140	57	12	1	45	6	3	54	2.3%
Szabolcs	560	49	56	56	60	73	55	78	51	45	20	13	3	1	0	4	2	0	6	1.1%
Szolnok	2	0	1	0	0	0	1	0	0	0	0	0	0	0	0	0	0	0	0	0.0%
Tolna	1 043	74	181	162	116	81	83	108	84	76	32	26	17	3	0	33	14	3	50	4.8%
Vas	1 703	277	450	205	148	42	87	144	124	76	63	54	23	5	5	19	9	0	28	1.6%
Veszprém	2 295	176	463	271	329	108	206	248	194	163	88	33	14	1	1	39	10	0	49	2.1%
Zala	2 303	229	423	396	325	184	182	159	151	97	31	89	30	6	1	50	22	4	76	3.3%
Összesen	21 124	1 982	3 970	3 013	2 489	1 540	1 929	2 021	1 562	1 087	698	544	219	55	15	326	164	68	558	2.6%
Arány	100.0%	9.4%	18.8%	14.3%	11.8%	7.3%	9.1%	9.6%	7.4%	5.1%	3.3%	2.6%	1.0%	0.3%	0.1%	1.5%	0.8%	0.3%	2.6%	

A TRÓFEABÍRÁLAT VÁRMEGYEI ÉS ORSZÁGOS EREDMÉNYEI

Dámszarvas - 2023

Vármegye	Elbírált trófea (db)	Tömegeloszlás (kg)											Minősítés			
		< 0.5	0.5 - 1	1 - 1.5	1.5 - 2	2 - 2.5	2.5 - 3	3 - 3.5	3.5 - 4	4 - 4.5	> 4.5	Arany	Ezüst	Bronz	Összes	%
Baranya	188	12	20	11	12	29	29	34	24	11	6	17	26	25	68	36.2%
Bács	410	26	45	30	59	28	31	47	43	51	50	76	45	40	161	39.3%
Békés	523	14	48	21	62	49	78	93	77	67	14	102	49	33	184	35.2%
Borsod	57	2	3	4	10	11	6	6	8	5	2	3	6	7	16	28.1%
Csongrád	176	9	28	5	37	15	21	23	18	8	12	25	16	11	52	29.5%
Fejér	233	8	7	24	19	15	24	33	42	35	26	63	31	26	120	51.5%
Győr	146	4	14	11	12	12	12	29	20	13	19	13	17	10	40	27.4%
Hajdú	452	139	76	15	15	20	20	34	50	33	50	76	35	34	145	32.1%
Heves	57	6	6	7	5	12	8	6	5	2	0	2	3	6	11	19.3%
Komárom	328	5	2	17	28	23	55	78	55	43	22	53	43	43	139	42.4%
Nógrád	302	4	5	8	17	16	24	64	72	59	33	101	54	49	204	67.5%
Pest	726	74	64	28	32	71	94	129	126	87	21	91	100	103	294	40.5%
Somogy	327	13	25	29	36	42	44	60	36	22	20	29	20	40	89	27.2%
Szabolcs	555	23	44	23	35	17	50	95	105	76	87	96	85	75	256	46.1%
Szolnok	27	5	7	3	4	1	2	1	1	3	0	3	0	1	4	14.8%
Tolna	700	29	49	27	57	54	80	84	102	108	110	178	76	62	316	45.1%
Vas	93	21	15	8	7	5	8	11	13	4	1	6	4	11	21	22.6%
Veszprém	264	9	21	12	16	23	36	48	38	42	19	37	26	34	97	36.7%
Zala	52	0	0	3	5	3	16	14	7	3	1	4	7	13	24	46.2%
Összesen	5 616	403	479	286	468	446	638	889	842	672	493	975	643	623	2 241	39.9%
Arány	100.0%	7.2%	8.5%	5.1%	8.3%	7.9%	11.4%	15.8%	15.0%	12.0%	8.8%	17.4%	11.4%	11.1%	39.9%	

A TRÓFEABÍRÁLAT VÁRMEGYEI ÉS ORSZÁGOS EREDMÉNYEI

Dámszarvas - 2023

Vármegye	Elbírált trófea (db)	Kormegoszlás (év)																Hibás kilövés			
		2	3	4	5	6	7	8	9	10	11	12	13	14	> 14	-1	-2	-3	Összes	%	
Baranya	188	31	9	20	26	27	33	16	14	8	4	0	0	0	0	1	1	0	2	1.1%	
Bács	410	64	62	56	25	23	30	40	35	36	25	10	3	1	0	2	0	0	2	0.5%	
Békés	523	50	36	68	42	48	27	47	43	40	32	24	33	12	21	2	0	0	2	0.4%	
Borsod	57	4	6	18	4	7	3	6	5	2	1	0	1	0	0	0	0	0	0	0.0%	
Csongrád	176	31	27	26	28	15	16	6	13	11	3	0	0	0	0	0	0	0	0	0.0%	
Fejér	233	29	27	24	22	30	24	33	14	21	5	4	0	0	0	0	0	0	0	0.0%	
Győr	146	16	23	9	10	14	17	13	13	7	13	6	1	3	1	2	2	0	4	2.7%	
Hajdú	452	204	34	13	12	12	24	28	26	35	18	15	11	10	10	2	1	0	3	0.7%	
Heves	57	9	10	13	10	5	4	2	3	1	0	0	0	0	0	0	0	0	0	0.0%	
Komárom	328	6	24	24	19	24	25	32	58	62	20	22	11	0	1	0	0	0	0	0.0%	
Nógrád	302	6	21	24	39	42	40	45	27	33	10	8	2	3	2	17	3	3	23	7.6%	
Pest	726	128	43	39	41	43	44	121	115	77	43	18	8	4	2	9	4	0	13	1.8%	
Somogy	327	26	34	37	47	26	34	29	19	38	17	13	5	2	0	0	0	0	0	0.0%	
Szabolcs	555	63	31	22	42	41	81	89	82	59	27	11	5	2	0	3	3	0	6	1.1%	
Szolnok	27	9	8	1	2	2	0	1	0	3	1	0	0	0	0	0	0	0	0	0.0%	
Tolna	700	74	59	69	74	54	51	84	76	72	48	14	21	3	1	7	0	1	8	1.1%	
Vas	93	34	8	12	4	0	4	4	5	6	8	3	5	0	0	0	0	0	0	0.0%	
Veszprém	264	23	23	26	35	27	25	18	29	37	6	7	5	3	0	8	6	1	15	5.7%	
Zala	52	0	4	8	14	5	6	4	1	7	3	0	0	0	0	0	0	0	0	0.0%	
Összesen	5 616	807	489	509	496	445	488	618	578	555	284	155	111	43	38	53	20	5	78	1.4%	
Arány	100.0%	14.4%	8.7%	9.1%	8.8%	7.9%	8.7%	11.0%	10.3%	9.9%	5.1%	2.8%	2.0%	0.8%	0.7%	0.9%	0.4%	0.1%	1.4%		

A TRÓFEABÍRÁLAT VÁRMEGYEI ÉS ORSZÁGOS EREDMÉNYEI
Őz - 2023

Vármegye	Elbírált trófea (db)	Tömegelosztás (gr)											Parókás				Minősítés		
		< 150	150 - 200	200 - 250	250 - 300	300 - 350	350 - 400	400 - 450	450 - 500	500 - 550	550 - 600	> 600	Parókás	Arany	Ezüst	Bronz	Összes	%	
Baranya	1 075	93	114	194	274	217	125	42	12	3	1	0	0	4	20	30	54	5,0%	
Bács	3 398	268	253	457	691	787	485	288	112	45	11	1	0	51	135	212	398	11,7%	
Békés	3 240	234	141	401	699	718	540	299	132	53	16	7	0	85	156	227	468	14,4%	
Borsod	3 054	341	291	471	576	566	419	232	109	32	7	9	1	42	98	130	270	8,8%	
Csongrád	3 202	396	202	479	706	639	441	210	88	31	6	2	2	44	120	207	371	11,6%	
Fejér	1 621	178	113	228	346	318	242	109	60	15	5	6	1	27	60	95	182	11,2%	
Győr	3 142	391	262	577	716	614	342	166	47	18	4	1	4	21	59	105	185	5,9%	
Hajdú	2 633	246	117	289	507	560	457	284	109	47	14	3	0	50	99	172	321	12,2%	
Heves	1 625	218	124	259	324	294	217	116	44	19	9	1	0	26	46	80	152	9,4%	
Komárom	902	80	74	153	236	163	94	53	27	12	6	4	0	29	34	27	90	10,0%	
Nógrád	926	110	134	190	196	132	101	40	12	7	4	0	0	9	13	30	52	5,6%	
Pest	2 626	217	208	422	565	555	360	172	81	32	8	5	1	26	89	118	233	8,9%	
Somogy	1 418	189	151	286	355	256	108	52	12	4	1	1	3	4	17	37	58	4,1%	
Szabolcs	3 682	272	220	533	827	793	538	313	116	49	13	7	1	61	120	240	421	11,4%	
Szolnok	2 673	233	147	271	488	549	457	288	144	60	23	13	0	65	138	159	362	13,5%	
Tolna	1 494	78	75	243	404	345	206	106	27	8	1	0	1	4	26	39	69	4,6%	
Vas	2 017	539	228	363	406	279	124	57	11	7	1	0	2	5	9	37	51	2,5%	
Veszprém	1 847	179	202	374	446	338	174	88	37	7	2	0	0	11	29	65	105	5,7%	
Zala	1 820	199	268	489	453	248	109	40	9	4	0	0	1	3	15	28	46	2,5%	
Összesen	42 395	4 461	3 324	6 679	9 215	8 371	5 539	2 955	1 189	453	132	60	17	567	1 283	2 038	3 888	9,2%	
Arány	100,0%	10,5%	7,8%	15,8%	21,7%	19,7%	13,1%	7,0%	2,8%	1,1%	0,3%	0,1%	0,0%	1,3%	3,0%	4,8%	9,2%		

A TRÓFEABÍRÁLAT VÁRMEGYEI ÉS ORSZÁGOS EREDMÉNYEI
Őz - 2023

Vármegye	Elbírált trófea (db)	Kormegoszlás (év)												Hibás kilövés				
		1	2	3	4	5	6	7	8	9	10	11	12	-1	-2	-3	Összes	%
Baranya	1 075	18	70	113	273	264	150	101	56	21	8	1	0	4	3	0	7	0.7%
Bács	3 398	241	224	808	440	679	458	274	187	69	17	1	0	21	2	4	27	0.8%
Békés	3 240	58	183	225	491	835	510	357	243	148	106	47	37	8	2	1	11	0.3%
Borsod	3 054	212	216	616	775	639	392	165	34	4	1	0	0	0	0	3	3	0.1%
Csongrád	3 202	350	167	522	441	565	477	301	172	103	59	25	20	28	6	2	36	1.1%
Fejér	1 621	57	130	288	249	354	242	181	97	18	5	0	0	4	2	1	7	0.4%
Győr	3 142	335	93	468	679	680	388	299	142	54	4	0	0	26	14	2	42	1.3%
Hajdú	2 633	97	179	275	598	890	357	162	64	10	1	0	0	8	3	1	12	0.5%
Heves	1 625	149	57	353	273	331	287	128	37	4	5	1	0	4	1	2	7	0.4%
Komárom	902	3	50	101	189	194	203	104	43	14	0	1	0	4	0	0	4	0.4%
Nógrád	926	68	71	131	113	191	163	88	46	24	10	6	15	1	6	5	12	1.3%
Pest	2 626	129	93	335	371	592	694	348	57	5	2	0	0	33	5	0	38	1.4%
Somogy	1 418	123	124	220	297	265	204	80	66	14	25	0	0	6	6	2	14	1.0%
Szabolcs	3 682	159	171	367	642	810	641	431	253	97	72	29	10	18	9	2	29	0.8%
Szolnok	2 673	193	163	465	259	639	320	165	196	123	66	48	36	6	0	5	11	0.4%
Tolna	1 494	36	89	247	312	314	272	134	65	17	6	1	1	31	6	2	39	2.6%
Vas	2 017	472	85	338	225	434	225	116	74	31	13	4	0	44	11	2	57	2.8%
Veszprém	1 847	148	167	539	382	256	126	94	77	41	15	2	0	24	16	7	47	2.5%
Zala	1 820	59	202	468	177	329	212	164	121	66	20	2	0	3	10	5	18	1.0%
Összesen	42 395	2 907	2 534	6 879	7 186	9 261	6 321	3 692	2 030	863	435	168	119	273	102	46	421	1.0%
Arány	100.0%	6.9%	6.0%	16.2%	17.0%	21.8%	14.9%	8.7%	4.8%	2.0%	1.0%	0.4%	0.3%	0.6%	0.2%	0.1%	1.0%	

A TRÓFEABÍRÁLAT VÁRMEGYEI ÉS ORSZÁGOS EREDMÉNYEI
Muflon - 2023

Vármegye	Elbírált trófea (db)	Hosszmezgészás (cm)										Minősítés			
		< 20	20 - 30	30 - 40	40 - 50	50 - 60	60 - 70	70 - 80	80 - 90	> 90	Arany	Ezüst	Bronz	Összes	%
Baranya	9	0	0	0	0	3	1	3	2	0	2	1	3	6	66.7%
Bács	2	0	0	0	0	0	0	0	2	0	2	0	0	2	100.0%
Békés	2	0	0	0	0	0	0	2	0	0	1	0	1	2	100.0%
Borsod	101	1	2	1	4	21	39	24	9	0	6	9	12	27	26.7%
Csongrád	15	0	0	0	2	0	7	4	2	0	2	0	6	8	53.3%
Fejér	83	0	0	0	2	10	26	26	16	3	16	16	14	46	55.4%
Győr	9	0	0	0	0	3	2	3	1	0	1	1	3	5	55.6%
Hajdú	0	0	0	0	0	0	0	0	0	0	0	0	0	0	0.0%
Heves	287	0	2	3	10	39	128	90	15	0	9	22	42	73	25.4%
Komárom	260	1	0	0	3	21	62	99	58	16	38	40	63	141	54.2%
Nógrád	175	0	1	1	4	18	44	75	28	4	16	31	50	97	55.4%
Pest	145	0	2	0	4	15	38	50	33	3	26	24	32	82	56.6%
Somogy	13	0	0	0	0	0	2	6	4	1	4	4	3	11	84.6%
Szabolcs	22	1	0	1	3	4	6	6	1	0	1	1	6	8	36.4%
Szolnok	0	0	0	0	0	0	0	0	0	0	0	0	0	0	0.0%
Tolna	4	0	0	0	0	2	1	1	0	0	0	0	1	1	25.0%
Vas	5	0	0	0	0	0	0	5	0	0	0	2	3	5	100.0%
Veszprém	222	0	0	0	3	7	47	111	52	2	27	49	65	141	63.5%
Zala	16	0	0	0	0	0	4	7	5	0	4	5	0	9	56.3%
Összesen	1 370	3	7	6	35	143	407	512	228	29	155	205	304	664	48.5%
Arány	100.0%	0.2%	0.5%	0.4%	2.6%	10.4%	29.7%	37.4%	16.6%	2.1%	11.3%	15.0%	22.2%	48.5%	

A TRÓFEABÍRÁLAT VÁRMEGYEI ÉS ORSZÁGOS EREDMÉNYEI
Muflon - 2023

Vármegye	Elbírált trófea (db)	Kormegoszlás (év)										Hibás kilövés					
		1	2	3	4	5	6	7	8	9	>9	-1	-2	-3	Összes	%	
Baranya	9	0	0	0	1	3	3	2	0	0	0	0	0	0	0	0	0.0%
Bács	2	0	0	0	0	0	1	1	0	0	0	0	0	0	0	0	0.0%
Békés	2	0	0	0	0	0	0	2	0	0	0	0	0	0	0	0	0.0%
Borsod	101	2	5	13	27	18	22	10	4	0	0	0	0	0	0	0	0.0%
Csongrád	15	0	2	0	3	4	2	2	2	0	0	0	0	0	0	0	0.0%
Fejér	83	0	1	13	15	18	10	13	4	5	4	0	0	0	0	0	0.0%
Győr	9	0	0	0	0	1	2	2	0	0	0	0	0	0	0	0	0.0%
Hajdú	0	0	0	0	0	0	0	0	0	0	0	0	0	0	0	0	0.0%
Heves	287	0	10	23	55	75	45	47	15	10	7	0	0	0	0	0	0.0%
Komárom	260	0	3	19	53	52	45	49	25	10	4	0	0	0	0	0	0.0%
Nógrád	175	1	5	21	36	39	26	25	10	5	7	0	0	0	0	0	0.0%
Pest	145	2	3	14	28	25	31	21	16	4	1	0	0	0	0	0	0.0%
Somogy	13	0	0	0	4	1	3	2	2	0	1	0	0	0	0	0	0.0%
Szabolcs	22	1	1	7	7	4	1	1	0	0	0	0	0	0	0	0	0.0%
Szolnok	0	0	0	0	0	0	0	0	0	0	0	0	0	0	0	0	0.0%
Tolna	4	0	0	0	2	1	0	1	0	0	0	0	0	0	0	0	0.0%
Vas	5	0	0	0	0	0	2	2	1	0	0	0	0	0	0	0	0.0%
Veszprém	222	0	3	21	42	49	33	40	19	10	5	0	0	0	0	0	0.0%
Zala	16	0	0	0	1	4	8	1	2	0	0	0	0	0	0	0	0.0%
Összesen	1 370	6	33	138	276	297	230	219	98	44	29	0	0	0	0	0	0.0%
Arány	100,0%	0,4%	2,4%	10,1%	20,1%	21,7%	16,8%	16,0%	7,2%	3,2%	2,1%	0,0%	0,0%	0,0%	0,0%	0,0%	

A TRÓFEABÍRÁLAT VÁRMEGYEI ÉS ORSZÁGOS EREDMÉNYEI
Vaddisznó - 2023

Vármegye	Elbírált trófea (db)	Hosszmezsgylás (cm)												Minősítés				
		<13	13 - 14	14 - 15	15 - 16	16 - 17	17 - 18	18 - 19	19 - 20	20 - 21	21 - 22	22 - 23	> 23	Arany	Ezüst	Bronz	Összes	%
Baranya	168	7	0	3	4	16	35	35	23	24	12	7	2	6	15	42	63	37.5%
Bács	118	0	0	2	4	20	15	23	18	14	12	6	4	6	12	19	37	31.4%
Békés	4	0	0	0	0	1	0	0	2	0	1	0	0	0	0	1	1	25.0%
Borsod	61	1	0	0	1	4	5	6	17	9	7	6	5	8	14	21	43	70.5%
Csongrád	30	0	0	0	2	3	8	2	6	3	3	3	0	4	0	14	18	60.0%
Fejér	125	3	2	2	12	25	24	15	18	9	8	3	4	6	14	26	46	36.8%
Győr	216	20	14	12	16	17	30	29	30	25	11	4	8	8	13	40	61	28.2%
Hajdú	5	0	1	0	1	0	1	0	2	0	0	0	0	0	0	2	2	40.0%
Heves	39	1	0	1	1	3	6	6	7	8	2	4	0	2	2	11	15	38.5%
Komárom	394	5	7	14	26	49	84	77	60	37	14	8	13	13	23	41	77	19.5%
Nógrád	25	0	0	0	0	0	3	1	4	8	6	1	2	1	7	13	21	84.0%
Pest	101	1	4	4	9	10	8	12	18	23	6	3	3	1	4	23	28	27.7%
Somogy	168	0	0	1	5	31	38	32	27	19	8	6	1	8	15	33	56	33.3%
Szabolcs	21	0	0	0	0	1	0	1	6	6	3	3	1	2	7	8	17	81.0%
Szolnok	10	0	0	0	0	0	0	2	1	1	1	2	3	3	2	1	6	60.0%
Tolna	333	2	2	1	0	36	69	62	67	49	20	13	12	10	28	78	116	34.8%
Vas	97	1	1	1	4	9	13	21	16	14	10	6	1	6	14	30	50	51.5%
Veszprém	290	1	5	4	11	23	52	65	48	42	25	7	7	23	31	50	104	35.9%
Zala	260	6	5	4	8	25	47	52	57	37	13	4	2	10	37	65	112	43.1%
Összesen	2 465	48	41	49	104	273	438	441	427	328	162	86	68	117	238	518	873	35.4%
Arány	100.0%	1.9%	1.7%	2.0%	4.2%	11.1%	17.8%	17.9%	17.3%	13.3%	6.6%	3.5%	2.8%	4.7%	9.7%	21.0%	35.4%	

A KÜLFÖLDI ÉS HAZAI VADÁSZOK ÁLTAL ELEJTETT TRÓFEÁS VAD MEGOSZLÁSA

1990–2023

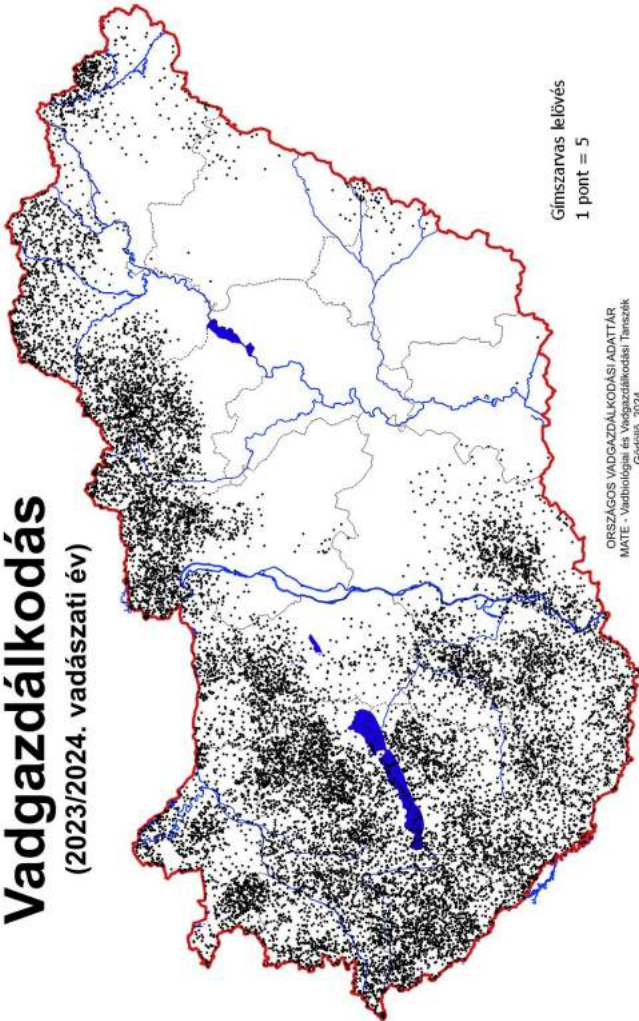
Vad faj	1990–2023																																		
	1990	1991	1992	1993	1994	1995	1996	1997	1998	1999	2000	2001	2002	2003	2004	2005	2006	2007	2008	2009	2010	2011	2012	2013	2014	2015	2016	2017	2018	2019	2020	2021	2022	2023	
Gím	db	4 930	5 065	5 480	4 942	4 953	4 354	3 874	3 416	4 040	4 267	5 025	4 951	5 188	5 210	4 266	5 120	4 323	4 446	4 316	4 407	4 484	4 911	4 896	5 027	4 827	5 036	4 869	5 005	5 179	5 326	2 592	5 800	5 835	5 935
	%	51,6%	55,2%	58,1%	63,3%	68,7%	70,0%	71,6%	67,6%	69,5%	63,9%	61,4%	56,9%	53,2%	50,8%	46,9%	52,7%	47,0%	45,3%	41,8%	41,3%	41,0%	40,7%	39,3%	39,3%	36,3%	36,4%	34,4%	33,5%	32,0%	31,9%	16,2%	31,4%	29,9%	28,1%
Dán	db	580	816	804	745	872	869	578	510	551	608	645	671	743	690	633	699	677	674	770	807	836	895	898	915	987	1 004	1 019	990	978	1 161	405	1 270	1 253	1 458
	%	62,2%	67,4%	71,3%	68,7%	70,3%	75,2%	70,4%	58,7%	70,5%	51,8%	49,5%	44,8%	42,0%	40,1%	36,3%	37,1%	40,2%	33,3%	35,7%	33,4%	32,8%	33,3%	30,4%	28,5%	28,1%	28,5%	26,9%	25,9%	23,4%	27,1%	9,4%	26,3%	24,5%	26,0%
Óz	db	10 240	11 717	12 965	11 920	11 012	10 587	10 299	10 221	10 798	11 201	13 178	14 685	15 415	15 900	13 841	17 796	17 265	15 508	15 669	15 178	15 000	16 054	16 069	15 533	15 335	16 598	16 783	16 679	16 920	17 227	9 486	12 110	14 954	14 171
	%	54,8%	60,0%	65,6%	67,8%	68,9%	67,6%	67,6%	73,1%	67,3%	65,1%	62,9%	62,7%	56,9%	54,1%	49,5%	53,6%	53,4%	50,5%	46,6%	43,1%	42,8%	44,2%	43,2%	41,6%	38,7%	39,7%	40,1%	40,3%	38,5%	38,8%	22,1%	27,8%	34,3%	33,4%
Mullon	db	738	777	678	657	526	563	374	339	380	458	395	355	440	423	390	402	272	251	266	325	311	363	271	352	387	382	345	317	319	97	432	364	419	
	%	75,5%	81,3%	79,5%	82,2%	82,6%	80,9%	76,5%	77,2%	77,6%	68,5%	65,9%	60,1%	51,3%	53,3%	47,0%	47,3%	44,6%	32,0%	28,2%	28,6%	34,6%	35,0%	34,4%	32,2%	30,4%	35,1%	34,0%	29,4%	25,5%	26,1%	9,7%	30,8%	27,6%	30,6%
Vadkan	db	1 748	1 799	1 692	1 796	1 869	1 803	2 399	1 882	1 954	2 207	2 469	2 751	2 983	3 332	2 849	2 843	2 641	2 659	2 269	2 703	2 745	3 022	3 200	3 254	2 738	2 763	2 443	2 899	2 583	2 776	602	1 462	1 261	991
	%	60,2%	62,0%	59,0%	63,8%	70,2%	70,9%	81,7%	75,6%	71,0%	71,6%	65,1%	63,1%	64,5%	70,2%	68,4%	70,0%	71,6%	59,4%	54,6%	55,0%	55,9%	54,8%	51,3%	60,1%	56,5%	56,4%	54,3%	55,4%	49,1%	51,4%	19,7%	43,2%	44,5%	40,2%
Összesen	db	18 236	20 164	21 619	20 060	19 232	18 176	17 524	16 368	17 723	18 741	21 712	23 413	24 769	25 615	21 979	26 860	25 178	23 538	23 275	23 361	23 300	25 193	25 426	25 000	24 239	25 788	25 496	25 918	25 977	26 809	13 182	21 074	23 667	22 974
	%	55,2%	59,7%	63,5%	67,2%	69,4%	69,2%	70,4%	72,1%	68,0%	65,1%	62,3%	60,7%	56,2%	54,5%	50,2%	54,0%	53,0%	49,2%	45,5%	43,2%	43,0%	43,9%	42,4%	41,9%	38,8%	39,6%	39,0%	38,9%	36,7%	37,2%	19,6%	29,4%	32,7%	31,5%

Vad faj	1990–2023																																		
	1990	1991	1992	1993	1994	1995	1996	1997	1998	1999	2000	2001	2002	2003	2004	2005	2006	2007	2008	2009	2010	2011	2012	2013	2014	2015	2016	2017	2018	2019	2020	2021	2022	2023	
Gím	db	4 622	4 096	3 958	2 625	2 255	1 866	1 539	1 638	1 775	2 406	3 161	3 753	4 573	5 055	4 831	4 596	4 880	5 368	6 019	6 273	6 454	7 143	7 573	7 756	8 473	8 796	9 293	9 955	11 016	11 355	13 380	12 687	13 654	15 189
	%	48,4%	44,8%	41,9%	34,7%	31,3%	30,0%	28,4%	32,4%	30,5%	36,1%	38,6%	43,1%	46,8%	49,2%	53,1%	47,3%	53,0%	54,7%	58,2%	58,7%	59,0%	59,3%	60,7%	60,7%	63,7%	63,6%	65,6%	66,5%	68,0%	68,1%	83,8%	68,6%	70,1%	71,9%
Dán	db	353	395	323	340	369	287	243	213	388	565	659	827	1 024	1 031	1 109	1 185	1 007	1 349	1 389	1 608	1 714	1 762	2 054	2 300	2 526	2 516	2 763	2 835	3 197	3 117	3 890	3 557	3 862	4 158
	%	37,8%	32,6%	28,7%	31,3%	29,7%	24,8%	29,6%	29,5%	41,3%	48,2%	50,5%	55,2%	58,0%	59,9%	63,7%	62,9%	59,8%	66,7%	64,3%	66,6%	67,2%	66,3%	69,6%	71,5%	71,9%	71,5%	73,1%	74,1%	76,6%	72,9%	90,6%	73,7%	75,5%	74,0%
Óz	db	8 433	7 825	6 792	5 673	4 962	5 069	4 945	3 761	5 253	5 996	7 778	8 737	11 663	13 549	14 110	15 418	15 044	15 211	17 960	20 012	20 023	20 245	21 157	21 821	24 292	25 239	25 104	24 741	26 976	27 205	33 382	31 505	28 641	28 224
	%	45,2%	40,0%	34,4%	32,2%	31,1%	32,4%	32,4%	26,9%	32,7%	34,9%	37,1%	37,3%	43,1%	45,9%	50,5%	46,4%	46,6%	49,5%	53,4%	56,9%	57,2%	55,8%	56,8%	58,4%	61,3%	60,3%	59,9%	61,5%	61,2%	77,9%	72,2%	65,7%	66,6%	
Mullon	db	239	179	175	142	111	133	115	100	110	211	204	236	417	370	439	448	338	533	640	663	615	578	693	571	804	717	742	830	928	905	898	969	955	951
	%	24,5%	18,7%	20,5%	17,8%	17,4%	19,1%	23,5%	22,8%	22,4%	31,5%	34,1%	39,9%	48,7%	46,7%	53,0%	52,7%	55,4%	68,0%	71,8%	71,4%	65,4%	65,0%	67,8%	69,6%	64,9%	66,0%	70,6%	70,6%	74,5%	73,9%	90,3%	69,2%	72,4%	69,4%
Vadkan	db	1 158	1 102	1 176	1 017	794	740	537	607	799	876	1 326	1 612	1 639	1 412	1 314	1 220	1 045	1 816	1 888	2 211	2 168	2 494	3 041	2 162	2 110	2 135	2 058	2 335	2 681	2 629	2 450	1 925	1 572	1 474
	%	39,8%	38,0%	41,0%	36,2%	29,8%	29,1%	18,3%	24,4%	29,0%	28,4%	34,9%	36,8%	35,5%	29,8%	31,6%	30,0%	28,4%	40,6%	45,4%	45,0%	44,1%	45,2%	48,7%	39,9%	43,5%	43,6%	45,7%	44,6%	50,9%	48,6%	80,3%	56,8%	55,5%	59,8%
Összesen	db	14 805	13 597	12 424	9 797	8 491	8 095	7 379	6 319	8 325	10 054	13 128	15 165	19 316	21 417	21 803	22 867	22 314	24 277	27 896	30 767	30 974	32 222	34 518	34 610	38 205	39 403	39 960	40 696	44 798	45 211	54 000	50 643	48 684	49 996
	%	44,8%	40,3%	36,5%	32,8%	30,6%	30,8%	29,6%	27,9%	32,0%	34,9%	37,7%	39,3%	43,8%	45,5%	49,8%	46,0%	47,0%	50,8%	54,5%	56,8%	57,0%	56,1%	57,6%	58,1%	61,2%	60,4%	61,0%	61,1%	63,3%	62,8%	80,4%	70,6%	67,3%	68,5%
Mindösszesen		33 041	33 761	34 043	29 857	27 723	26 271	24 903	22 687	26 048	28 795	34 840	38 578	44 085	47 032	43 782	49 727	47 492	47 815	51 171	54 128	54 364	57 415	59 944	59 610	62 444	65 191	66 614	70 775	72 020	67 182	71 717	72 351	72 970	

A TRÓFEABÍRÁLAT ORSZÁGOS ÖSSZESÍTETT ADATAI
1970-2023

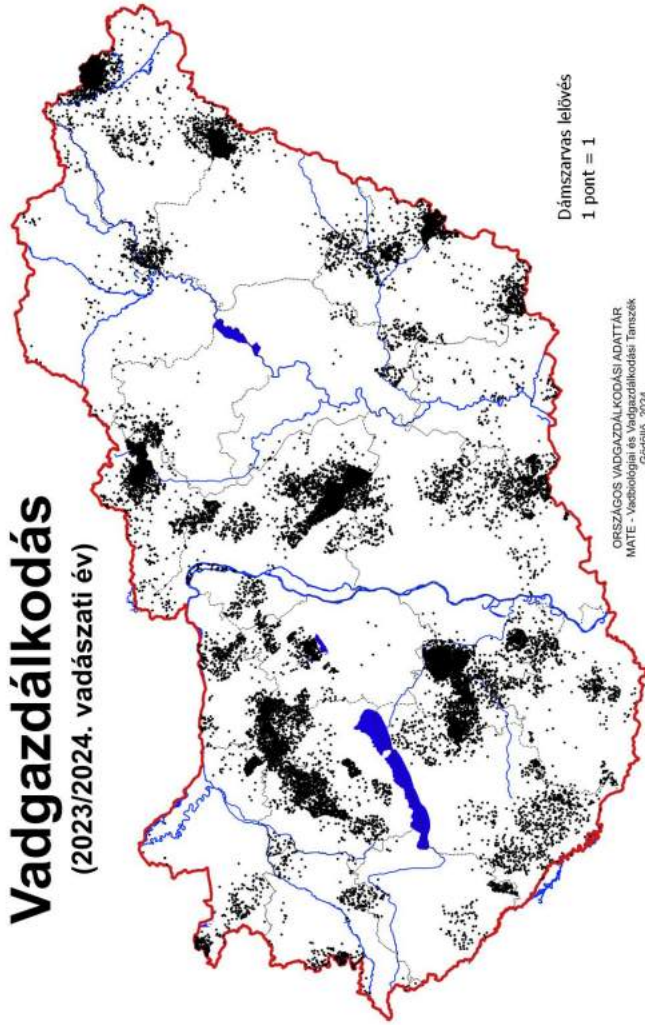
Év	Cimsvarvas					Dámszarvas					Őz					Muffon					Vadliszno				
	Példány	Arany	Ezüst	Bronz	Érmes	Példány	Arany	Ezüst	Bronz	Érmes	Példány	Arany	Ezüst	Bronz	Érmes	Példány	Arany	Ezüst	Bronz	Érmes	Példány	Arany	Ezüst	Bronz	Érmes
1970	2 697	117	417	584	41,5%	73	12	5	10	37,0%	6 093	116	183	249	9,0%	63	6	8	14	44,4%	284	9	9	20	13,4%
1971	3 118	136	470	702	41,9%	98	17	5	11	33,7%	7 136	56	142	191	5,5%	38	1	4	6	28,9%	514	20	18	42	18,6%
1972	3 589	160	495	792	40,3%	122	21	21	17	48,4%	8 568	145	301	334	9,1%	40	3	8	8	27,5%	440	11	7	25	9,8%
1973	4 039	185	553	866	39,7%	119	31	13	18	52,1%	11 003	122	259	327	6,4%	76	5	12	13	39,5%	321	4	10	17	9,7%
1974	4 324	195	544	841	36,5%	151	39	20	22	42,9%	12 521	183	382	499	8,5%	82	3	13	13	35,4%	423	8	13	27	11,3%
1975	4 634	203	601	936	37,5%	210	42	9	50	48,1%	14 929	284	450	606	9,0%	134	9	18	19	34,3%	216	7	12	15	15,7%
1976	5 506	278	685	958	34,9%	228	14	13	38	28,5%	19 262	222	518	694	7,4%	245	12	19	41	29,4%	503	8	18	24	9,9%
1977	5 534	286	788	1 049	38,4%	296	44	19	52	38,9%	19 659	274	573	773	7,1%	229	7	24	42	31,9%	1 103	24	32	89	13,1%
1978	5 822	257	770	1 062	35,9%	577	61	35	90	32,2%	19 650	155	389	523	5,4%	210	20	19	45	27,1%	673	8	17	38	9,4%
1979	7 088	267	766	1 245	32,1%	701	74	45	99	31,1%	22 778	175	420	562	5,1%	402	20	26	66	27,9%	844	13	22	58	11,0%
1980	6 187	281	749	1 044	33,5%	621	59	53	111	35,9%	19 765	194	368	625	6,1%	360	22	43	62	35,3%	878	16	32	67	13,1%
1981	6 195	238	699	1 105	33,0%	385	39	28	71	35,8%	18 699	295	685	851	9,7%	359	17	32	60	30,4%	1 028	15	35	84	13,0%
1982	5 826	273	752	1 052	35,7%	379	30	40	57	33,5%	17 642	171	480	703	7,7%	272	12	30	53	34,9%	692	16	26	59	14,6%
1983	6 941	238	786	1 293	33,4%	436	50	30	85	37,8%	17 747	214	442	691	7,6%	363	20	49	71	38,6%	1 064	14	21	80	10,8%
1984	6 802	243	811	1 214	33,3%	507	38	43	99	35,5%	18 870	168	431	697	6,9%	450	11	36	91	30,7%	1 362	56	73	149	20,4%
1985	7 642	253	839	1 319	31,5%	596	60	93	115	45,0%	18 894	148	396	629	6,2%	495	27	61	68	31,5%	1 386	37	77	156	19,5%
1986	7 869	213	844	1 379	31,0%	723	49	79	135	36,4%	18 138	87	250	454	4,4%	483	23	64	84	35,4%	1 340	42	80	154	20,6%
1987	7 660	262	867	1 366	32,6%	671	76	93	115	42,3%	17 828	73	200	394	3,7%	521	22	38	102	31,1%	1 331	29	62	142	17,5%
1988	8 126	301	1 023	1 501	34,8%	793	115	121	133	46,5%	16 784	137	307	588	6,1%	657	25	58	125	31,7%	1 576	25	67	164	16,2%
1989	8 988	358	1 060	1 601	33,6%	805	100	97	130	40,6%	16 270	123	316	567	6,2%	801	42	75	113	28,7%	1 853	47	101	183	17,9%
1990	9 552	372	1 033	1 613	31,6%	933	94	91	124	33,1%	18 673	138	366	562	5,7%	977	47	100	150	30,4%	2 906	81	139	301	17,9%
1991	9 151	374	1 017	1 515	31,8%	1 211	103	149	152	33,4%	19 542	170	444	716	6,8%	956	30	74	138	25,3%	2 901	53	104	280	15,1%
1992	9 438	326	1 020	1 677	32,0%	1 127	93	126	169	34,4%	19 757	196	441	744	7,0%	853	37	75	99	24,7%	2 868	58	125	289	16,5%
1993	7 567	217	774	1 350	30,9%	1 085	71	123	149	31,6%	17 593	119	292	493	5,1%	799	29	64	110	25,4%	2 813	59	120	254	15,4%
1994	7 208	219	643	1 298	31,4%	1 242	97	133	157	31,2%	15 974	178	346	530	6,6%	637	15	35	74	19,5%	2 663	49	86	190	12,2%
1995	6 220	199	654	1 136	32,0%	1 156	97	141	148	33,4%	15 656	142	341	513	6,4%	696	30	34	90	22,1%	2 543	40	98	231	14,5%
1996	5 413	114	524	965	29,6%	821	47	78	103	27,8%	15 244	85	251	416	4,9%	489	16	43	66	25,6%	2 936	60	126	241	14,5%
1997	5 056	177	516	939	32,3%	723	107	107	66	34,0%	13 982	101	285	457	6,0%	439	17	41	55	25,7%	2 488	75	121	268	18,6%
1998	5 815	166	613	1 200	34,0%	939	64	123	108	31,4%	16 051	158	376	534	6,7%	490	21	36	73	26,5%	2 753	66	147	229	16,1%
1999	6 673	195	744	1 284	33,3%	1 173	95	118	148	30,8%	17 975	235	549	738	8,9%	669	26	71	93	28,4%	3 083	90	193	350	20,5%
2000	8 186	224	844	1 373	29,8%	1 304	92	147	144	29,4%	20 956	250	564	743	7,4%	599	24	52	87	26,5%	3 795	183	292	487	25,3%
2001	8 704	273	865	1 588	31,3%	1 499	170	172	169	34,1%	23 422	390	765	973	9,1%	591	46	61	81	31,8%	4 363	196	331	637	26,7%
2002	9 761	288	1 048	1 741	31,5%	1 767	197	213	197	34,9%	27 078	421	930	1 179	9,3%	857	59	90	105	29,6%	4 622	218	381	770	29,6%
2003	10 265	249	1 030	1 910	31,1%	1 721	180	155	198	31,0%	29 509	296	651	1 001	6,6%	793	68	112	105	35,9%	4 744	294	391	694	29,1%
2004	9 097	280	997	1 695	32,7%	1 742	179	185	201	32,4%	27 951	484	1 015	1 335	10,1%	829	87	105	114	36,9%	4 163	292	483	769	37,1%
2005	9 716	282	1 011	1 861	32,5%	1 884	206	184	243	33,6%	33 214	734	1 360	1 748	11,6%	850	83	109	122	36,9%	4 063	263	446	753	36,0%
2006	10 680	250	1 029	1 953	30,3%	2 415	255	292	324	36,1%	35 190	432	1 001	1 485	8,3%	929	58	97	153	33,2%	4 914	262	552	1 013	37,2%
2007	10 938	268	993	1 966	29,5%	2 550	245	232	359	32,8%	35 023	496	1 051	1 566	8,9%	940	76	120	162	38,1%	4 613	245	520	1 014	38,6%
2008	12 054	337	1 189	2 135	30,4%	2 657	271	252	323	31,8%	36 299	417	918	1 542	7,9%	889	64	110	133	34,5%	5 516	292	657	1 222	39,4%
2009	12 469	230	1 094	2 189	28,2%	2 952	331	300	345	33,1%	37 226	429	1 012	1 552	8,9%	1 056	76	116	196	36,7%	6 241	402	772	1 458	42,2%
2010	12 783	263	1 099	2 351	29,0%	3 215	334	286	371	30,8%	37 354	492	1 121	1 724	8,9%	842	55	87	153	35,0%	5 416	328	680	1 229	41,3%
2011	13 300	325	1 239	2 384	29,7%	3 513	425	309	364	31,3%	39 627	640	1 330	1 988	10,0%	1 156	83	143	230	39,4%	4 848	275	565	1 087	39,7%
2012	13 832	358	1 395	2 530	31,0%	3 520	405	361	396	33,0%	41 867	666	1 327	1 953	9,4%	1 104	82	168	211	41,8%	4 898	268	579	1 091	39,6%
2013	14 162	469	1 674	2 545	33,1%	3 372	483	354	347	33,9%	41 865	637	1 336	1 947	9,4%	1 124	109	170	216	44,0%	4 501	221	455	974	36,7%
2014	14 960	466	1 510	2 452	29,6%	3 825	447	342	378	30,5%	41 420	828	1 567	2 219	11,1%	1 175	137	176	200	43,7%	5 234	212	488	1 196	36,2%
2015	16 195	470	1 596	2 620	28,9%	4 175	399	415	422	29,6%	43 896	857	1 544	2 118	10,3%	1 245	117	176	241	42,9%	5 263	251	505	1 150	36,2%
2016	16 681	553	1 690	2 800	30,2%	4 278	514	428	447	32,5%	44 432	610	1 376	2 104	9,2%	1 224	111	181	237	43,2%	5 403	241	545	1 098	34,9%
2017	15 972	564	1 708	2 753	31,5%	4 295	628	455	409	34,7%	42 868	478	1 038	1 693	7,5%	995	99	122	198	42,1%	3 052	171	372	712	41,1%
2018	18 487	730	2 306	3 377	34,7%	4 827	783	564	559	39,5%	43 615	575	1 212	1 907	8,5%	1 401	151	229	295	48,2%	3 387	174	428	737	39,5%
2019	19 489	703	2 285	3 680	34,2%	5 115	767	619	666	38,2%	44 595	687	1 476	2 118	9,8%	1 319	169	214	290	51,0%	2 833	146	313	636	38,7%
2020	21 124	870	2 454	3 452	32,1%	5 616	975	643	623	39,9%	42 395	567	1 283	2 038	9,2%	1 370	155	205	304	48,5%	2 465	117	238	518	35,4%
2021	498 887	16 619	54 607	90 119	32,3%	91 419	10 669	9 635	10 949	34,2%	1 357 675	17 716	38 103	55 627	8,2%	36 958	2 701	4 327	6 241	35,9%	152 438	6 782	13 280	25 989	30,2%
Összes	498 887	16 619	54 607	90 119	32,3%	91 419	10 669	9 635	10 949	34,2%	1 357 675	17													

Vadgazdálkodás (2023/2024. vadászati év)



Gímszarvas lelövés
1 pont = 5

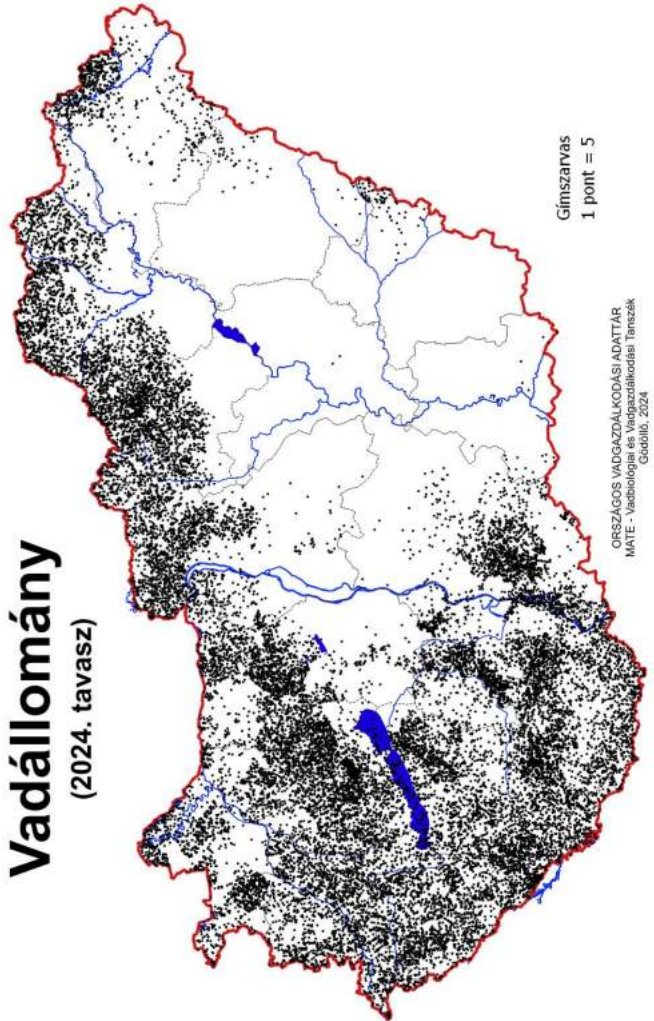
ORSZÁGOS VADGAZDÁLKODÁSI ADATTÁR
MATE - Vadbiológiai és Vadgazdálkodási Tanszék
Gödöllő, 2024



Dámszarvas lelövés
1 pont = 1

ORSZÁGOS VADGAZDÁLKODÁSI ADATTÁR
MATE - Vadbiológiai és Vadgazdálkodási Tanszék
Gödöllő, 2024

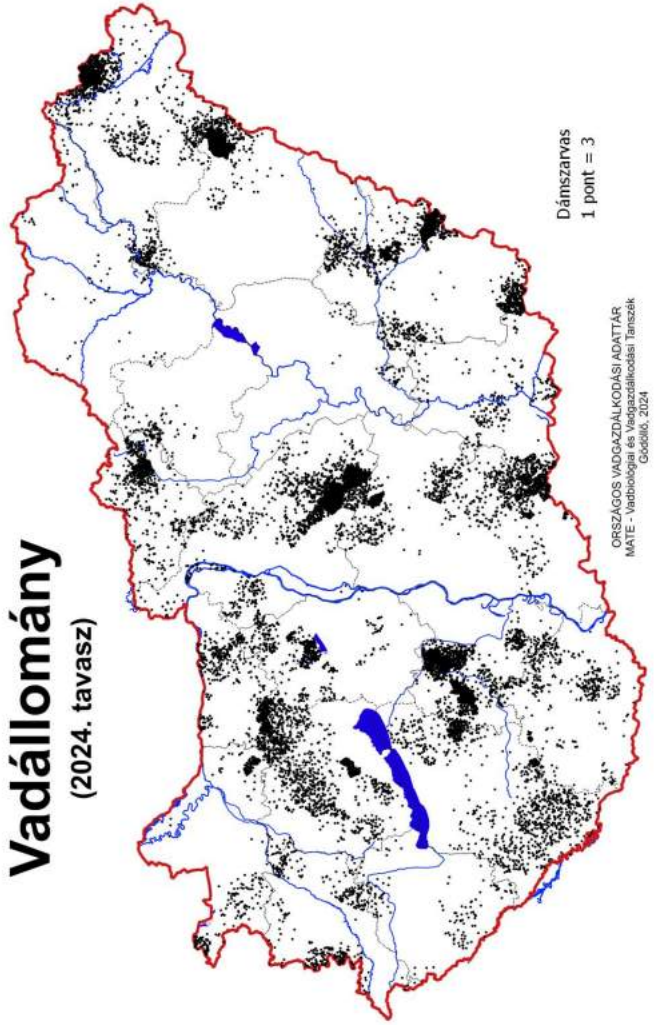
Vadállomány (2024. tavasz)



Gímszarvas
1 pont = 5

ORSZÁGOS VADGAZDÁLKODÁSI ADATTÁR
MATE - Vadbiológiai és Vadgazdálkodási Tanszék
Gödöllő, 2024

Vadállomány (2024. tavasz)

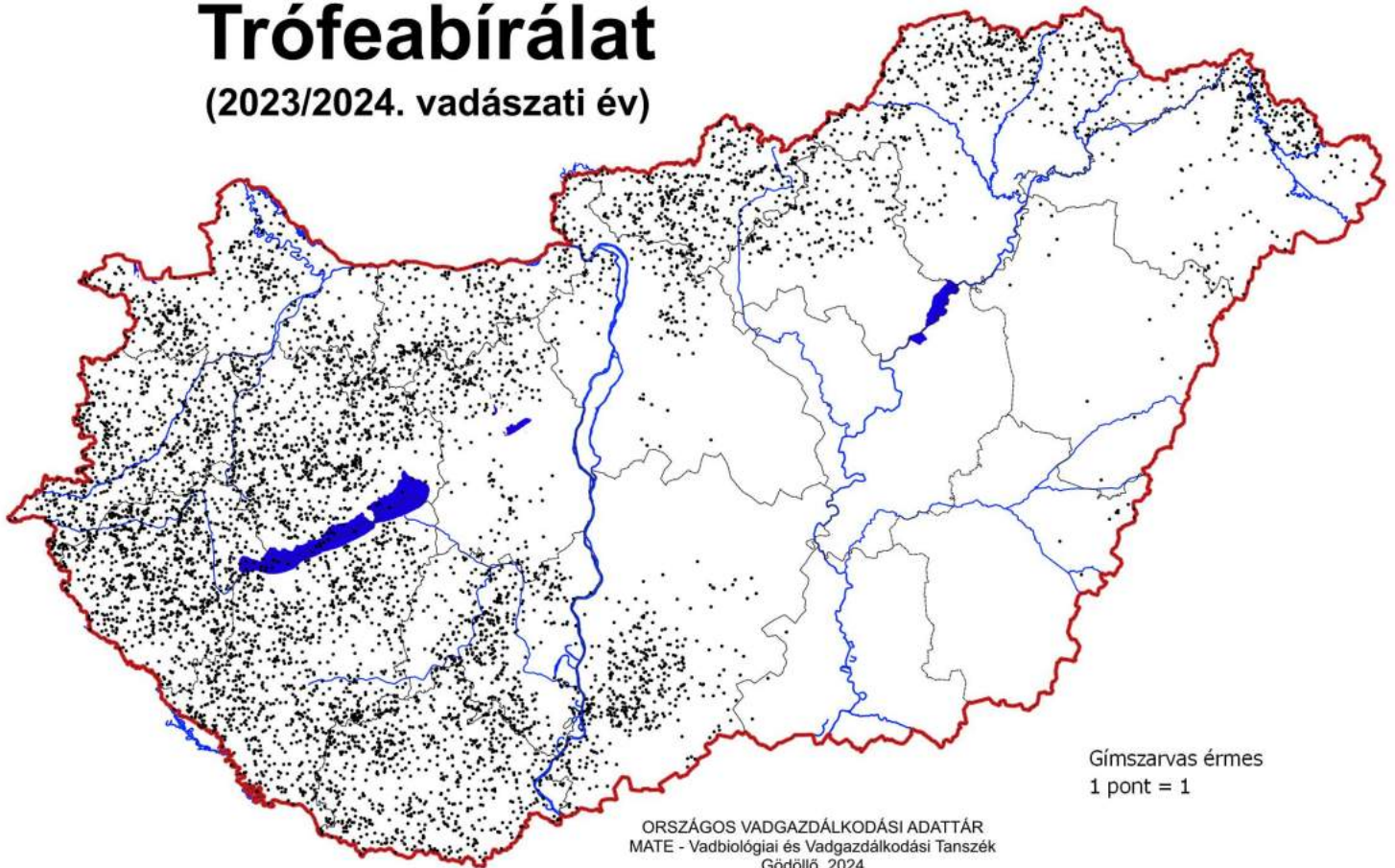


Dámszarvas
1 pont = 3

ORSZÁGOS VADGAZDÁLKODÁSI ADATTÁR
MATE - Vadbiológiai és Vadgazdálkodási Tanszék
Gödöllő, 2024

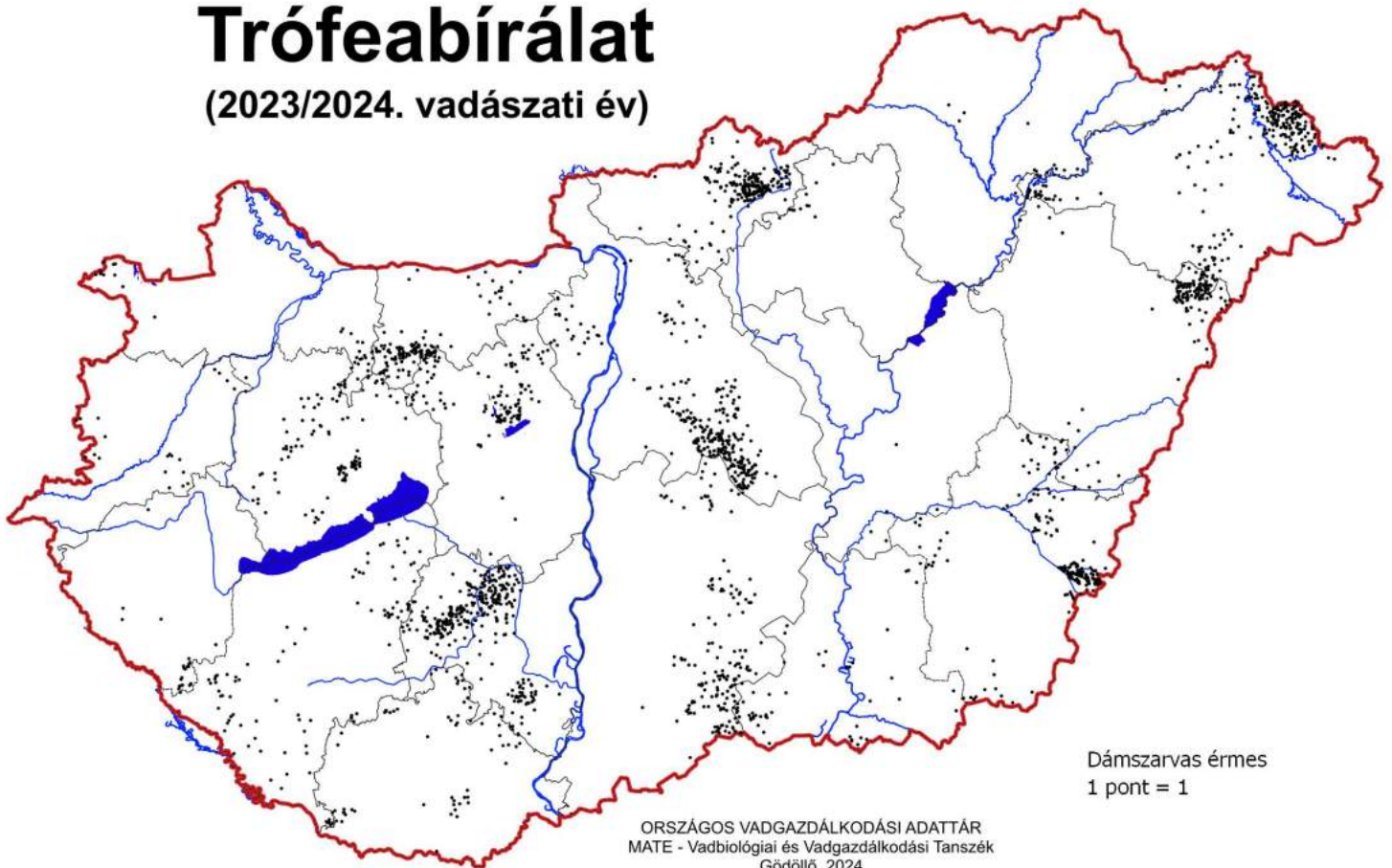
Trófeabírálat

(2023/2024. vadászati év)

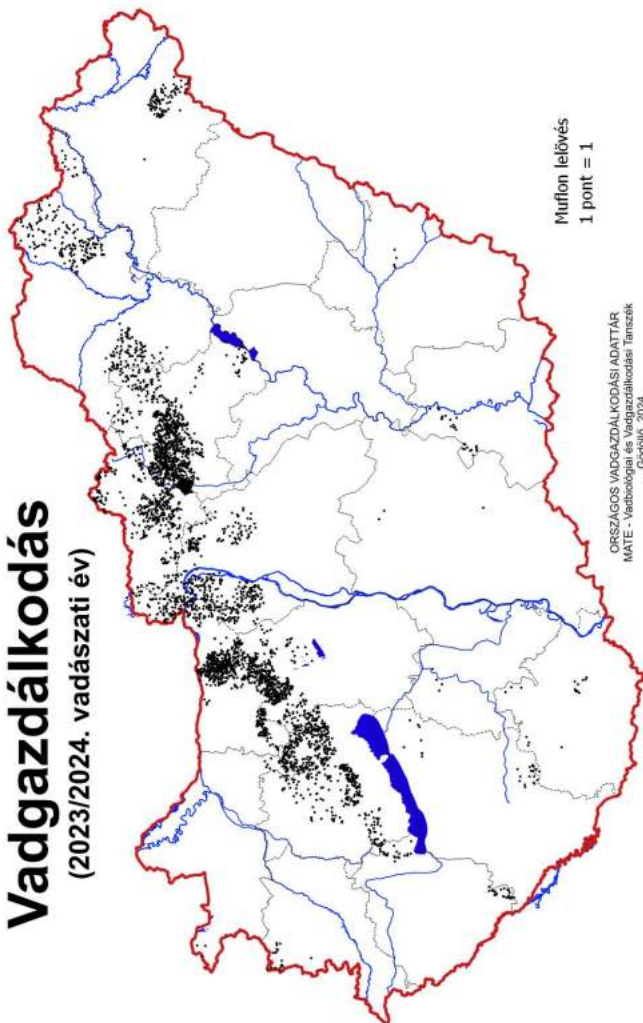


Trófeabírálat

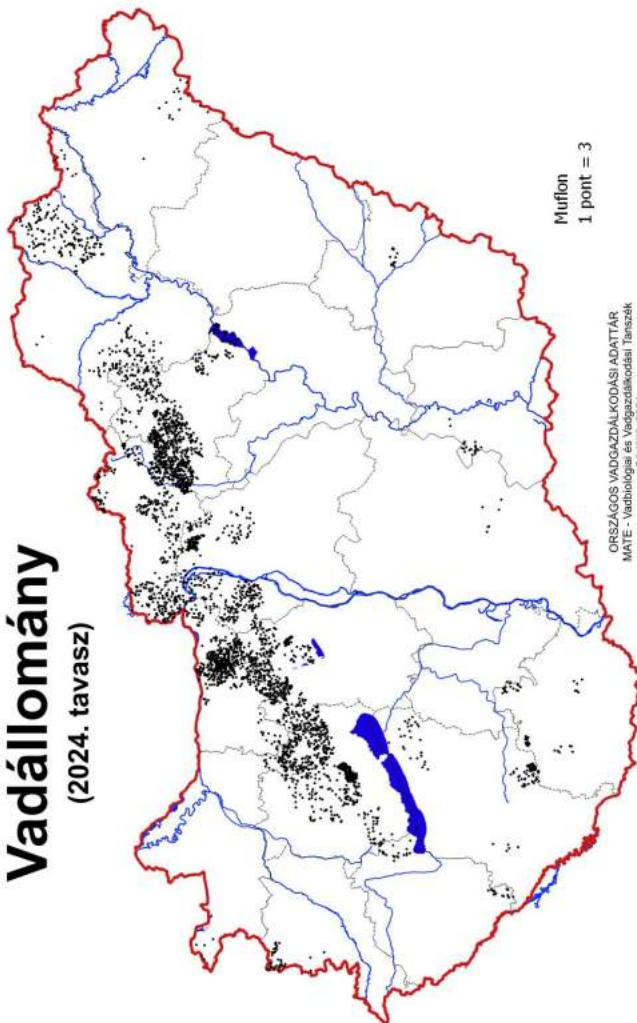
(2023/2024. vadászati év)



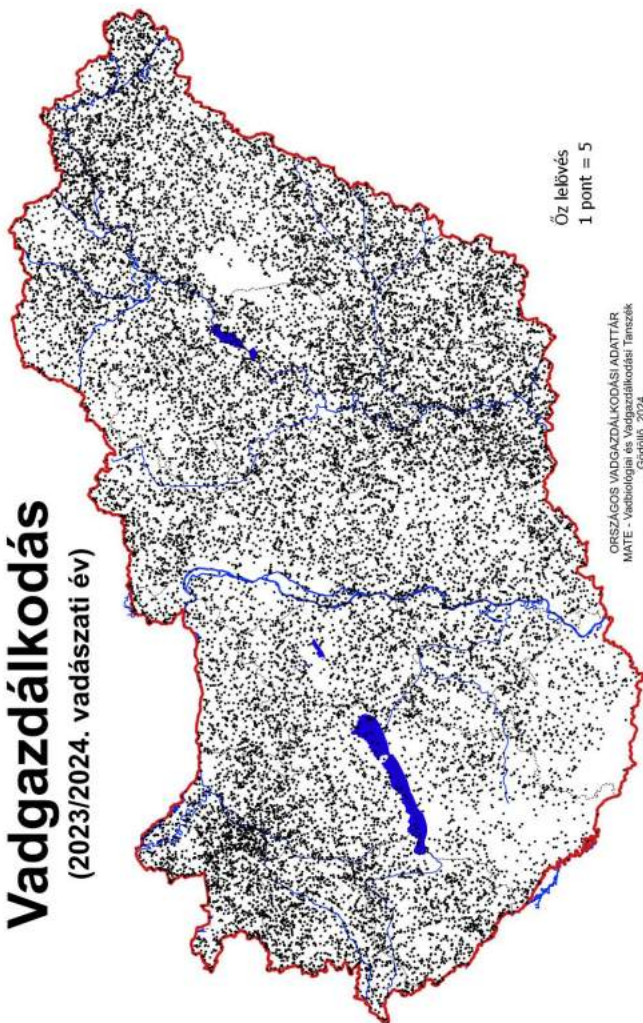
Vadgazdálkodás (2023/2024. vadászati év)



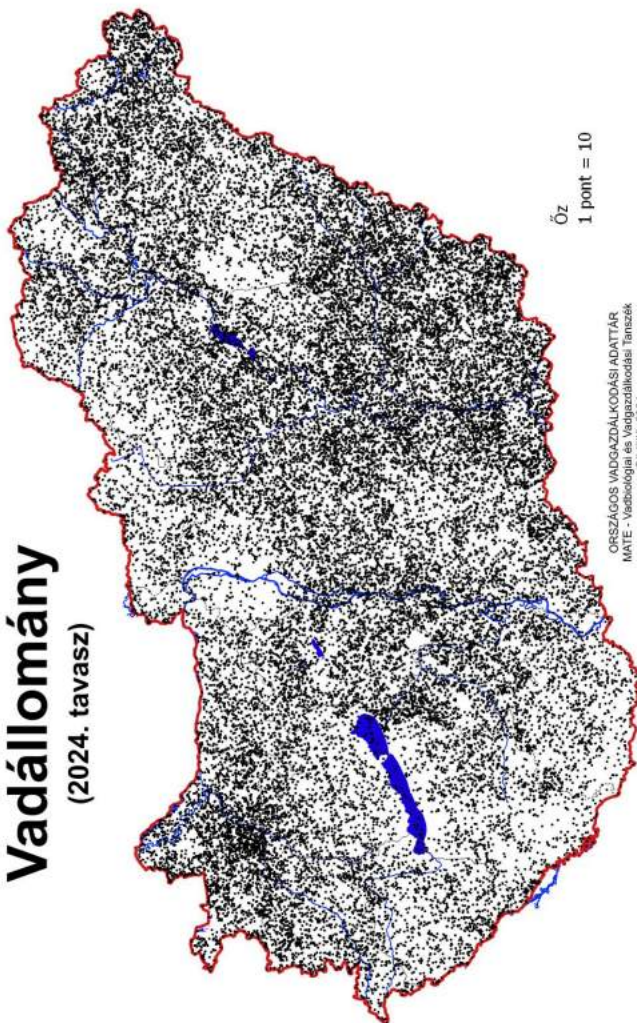
Vadállomány (2024. tavasz)



Vadgazdálkodás (2023/2024. vadászati év)

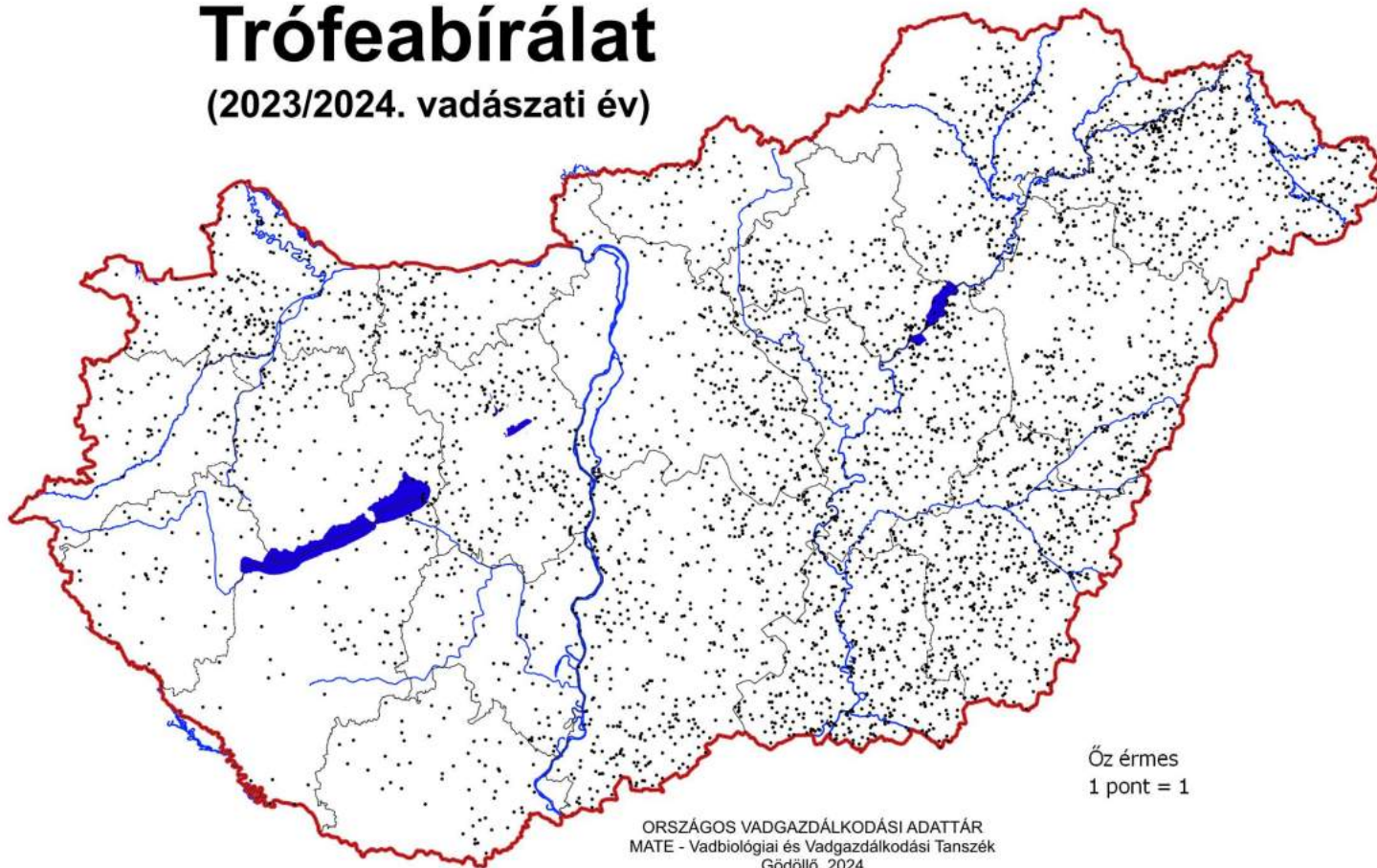


Vadállomány (2024. tavasz)



Trófeabírálat

(2023/2024. vadászati év)

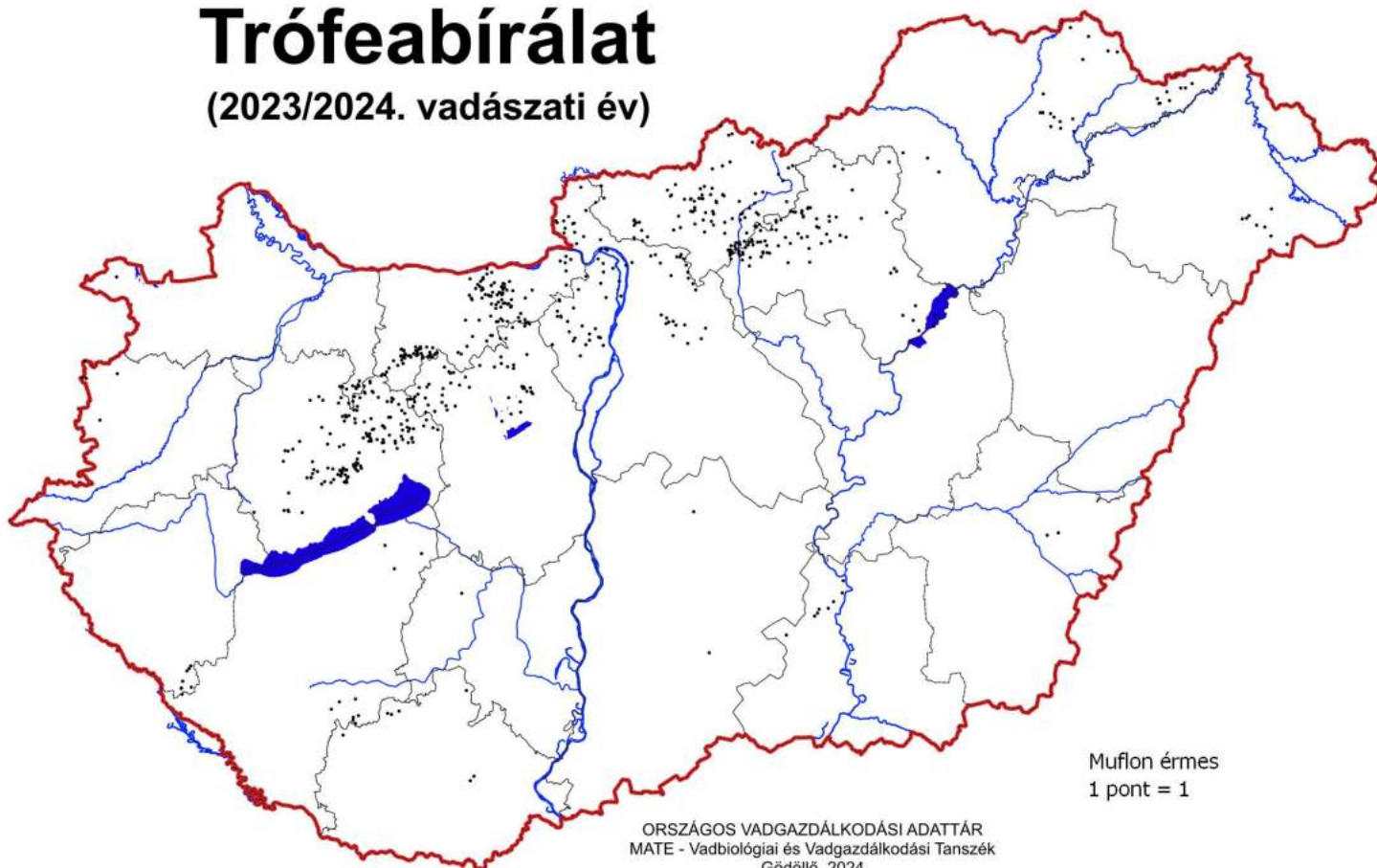


Óz érmes
1 pont = 1

ORSZÁGOS VADGAZDÁLKODÁSI ADATTÁR
MATE - Vadbiológiai és Vadgazdálkodási Tanszék
Gödöllő, 2024

Trófeabírálat

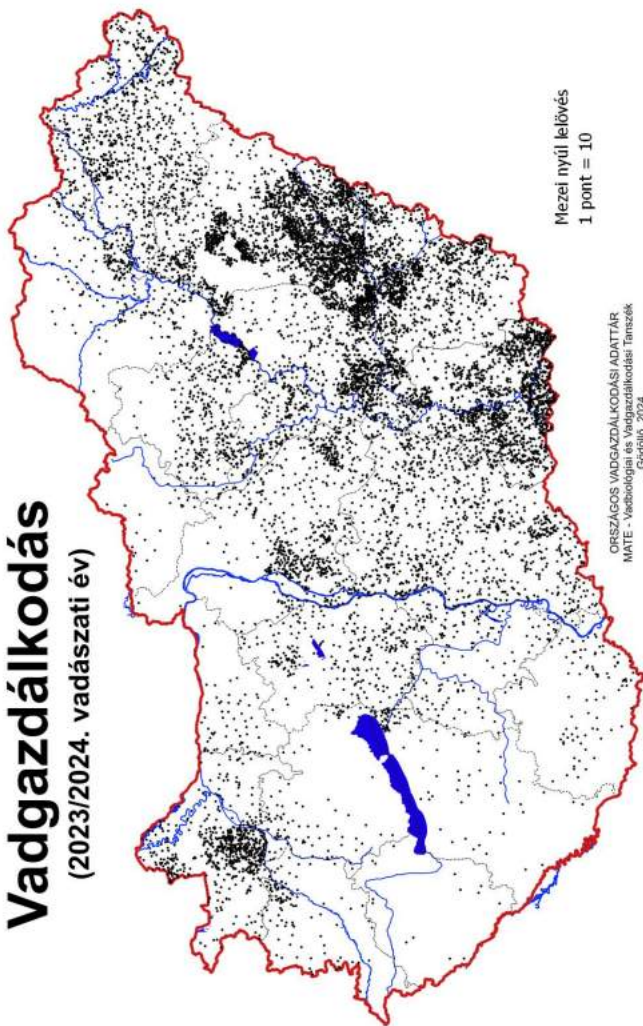
(2023/2024. vadászati év)



Muflon érmes
1 pont = 1

ORSZÁGOS VADGAZDÁLKODÁSI ADATTÁR
MATE - Vadbiológiai és Vadgazdálkodási Tanszék
Gödöllő, 2024

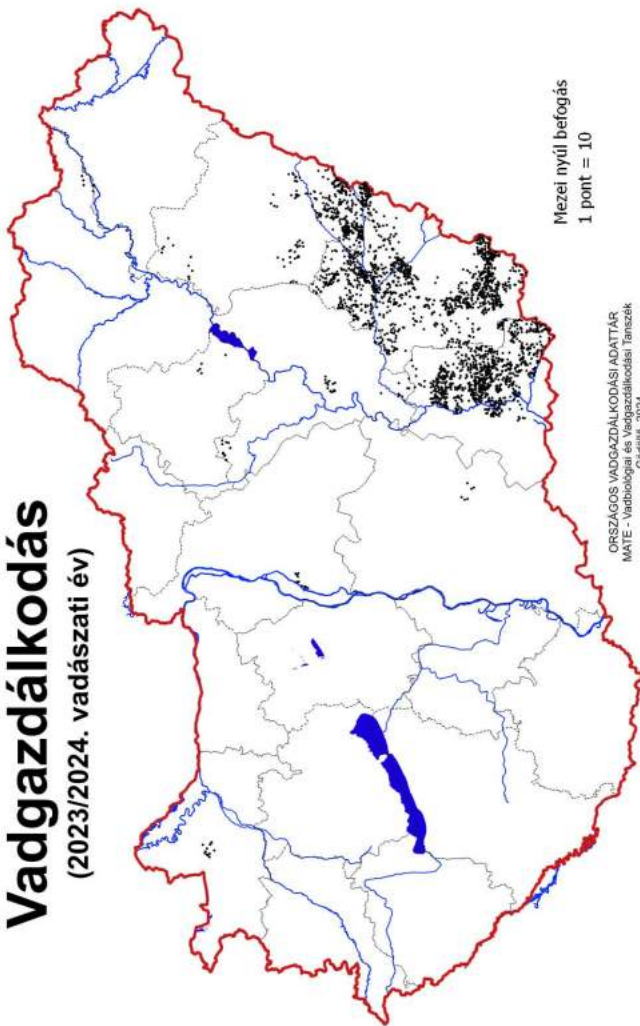
Vadgazdálkodás (2023/2024. vadászati év)



Mézei nyúl lelövés
1 pont = 10

ORSZÁGOS VADGAZDÁLKODÁSI ADATTÁR
MATE - Vadbiológiai és Vadgazdálkodási Tanszék
Gödöllő, 2024

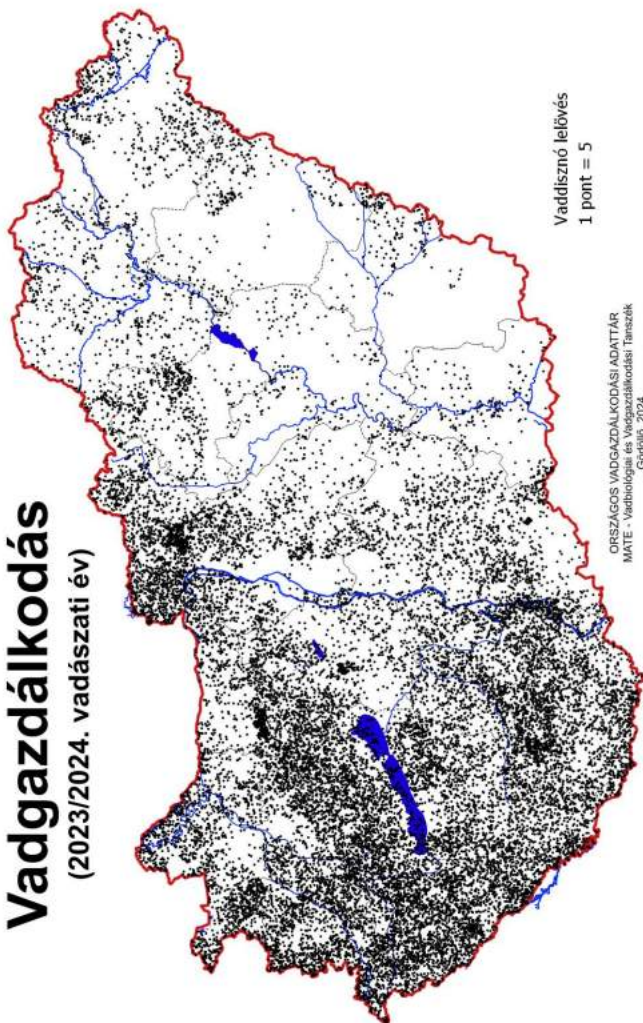
Vadgazdálkodás (2023/2024. vadászati év)



Mézei nyúl befogás
1 pont = 10

ORSZÁGOS VADGAZDÁLKODÁSI ADATTÁR
MATE - Vadbiológiai és Vadgazdálkodási Tanszék
Gödöllő, 2024

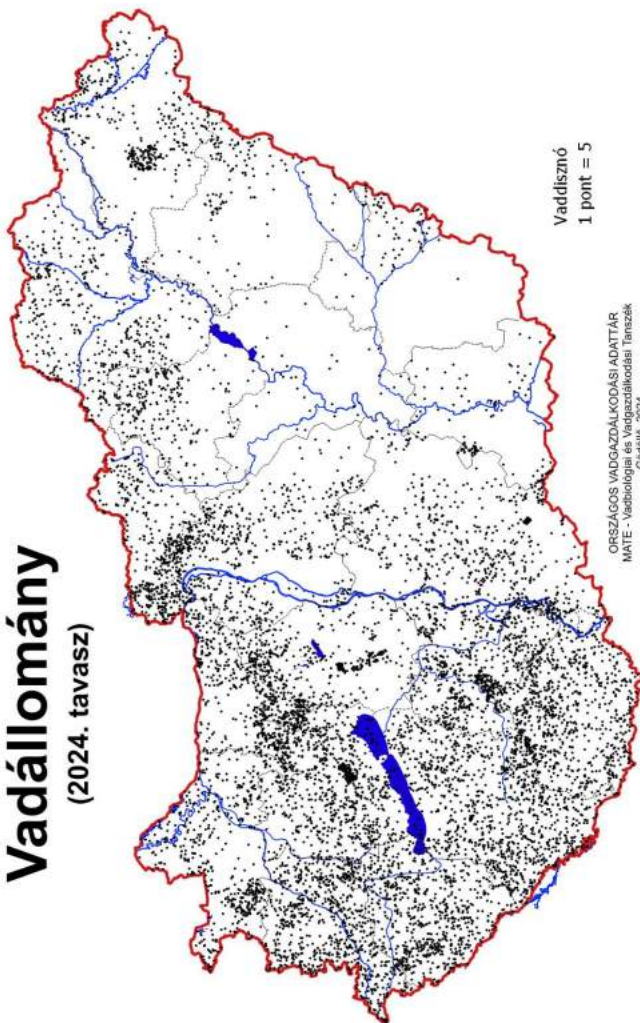
Vadgazdálkodás (2023/2024. vadászati év)



Vaddisznó lelövés
1 pont = 5

ORSZÁGOS VADGAZDÁLKODÁSI ADATTÁR
MATE - Vadbiológiai és Vadgazdálkodási Tanszék
Gödöllő, 2024

Vadállomány (2024. tavasz)

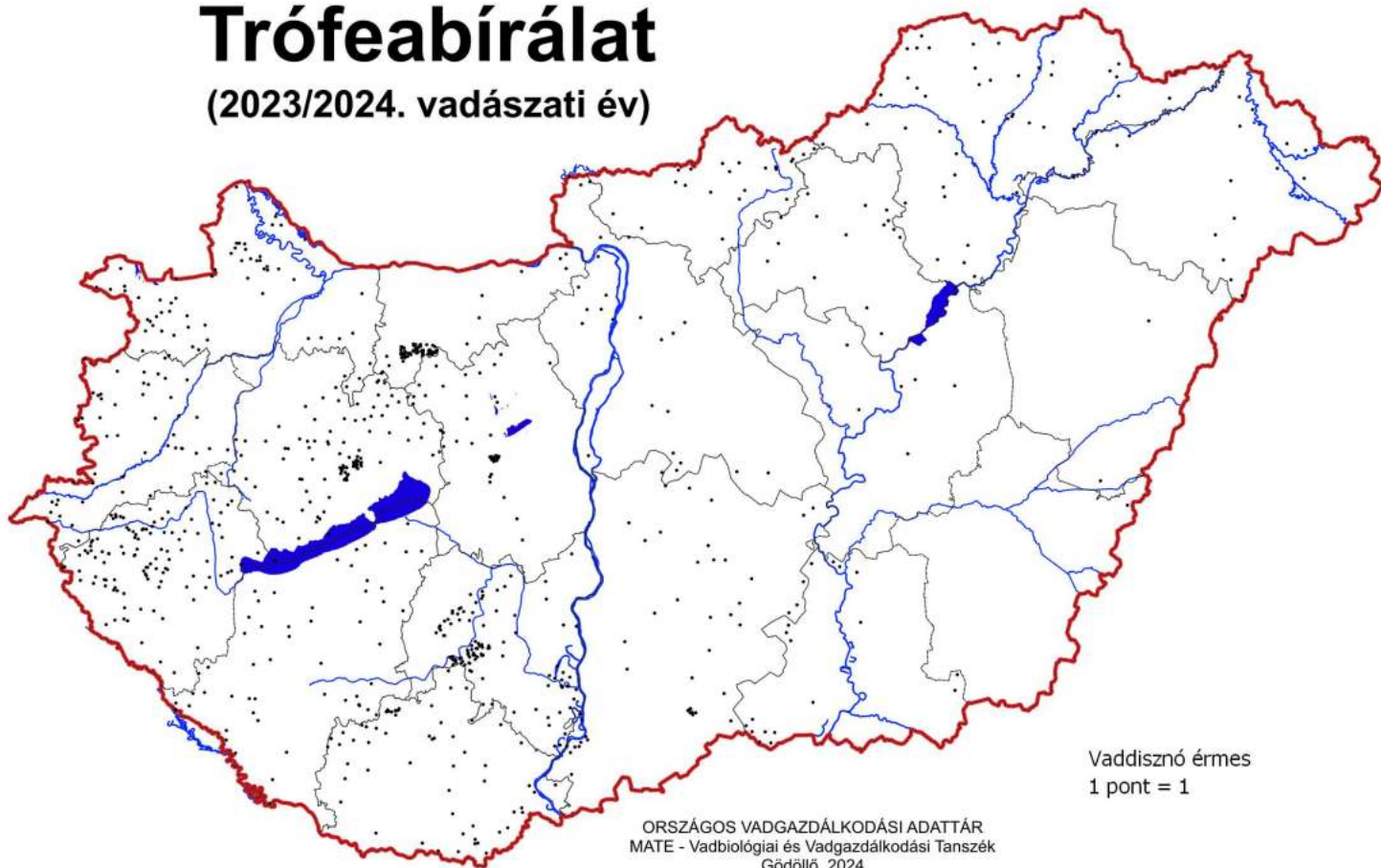


Vaddisznó
1 pont = 5

ORSZÁGOS VADGAZDÁLKODÁSI ADATTÁR
MATE - Vadbiológiai és Vadgazdálkodási Tanszék
Gödöllő, 2024

Trófeabírálat

(2023/2024. vadászati év)



Vaddisznó érmes
1 pont = 1

ORSZÁGOS VADGAZDÁLKODÁSI ADATTÁR
MATE - Vadbiológiai és Vadgazdálkodási Tanszék
Gödöllő, 2024

Vadgazdálkodási egységek

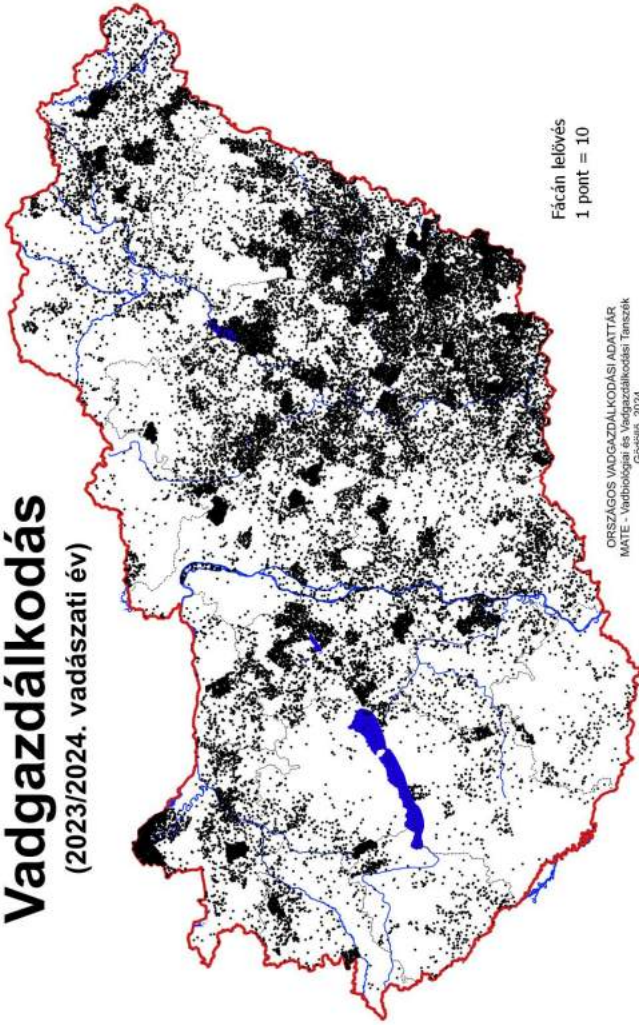
(2024. április-május)



ORSZÁGOS VADGAZDÁLKODÁSI ADATTÁR
MATE - Vadbiológiai és Vadgazdálkodási Tanszék
Gödöllő, 2024

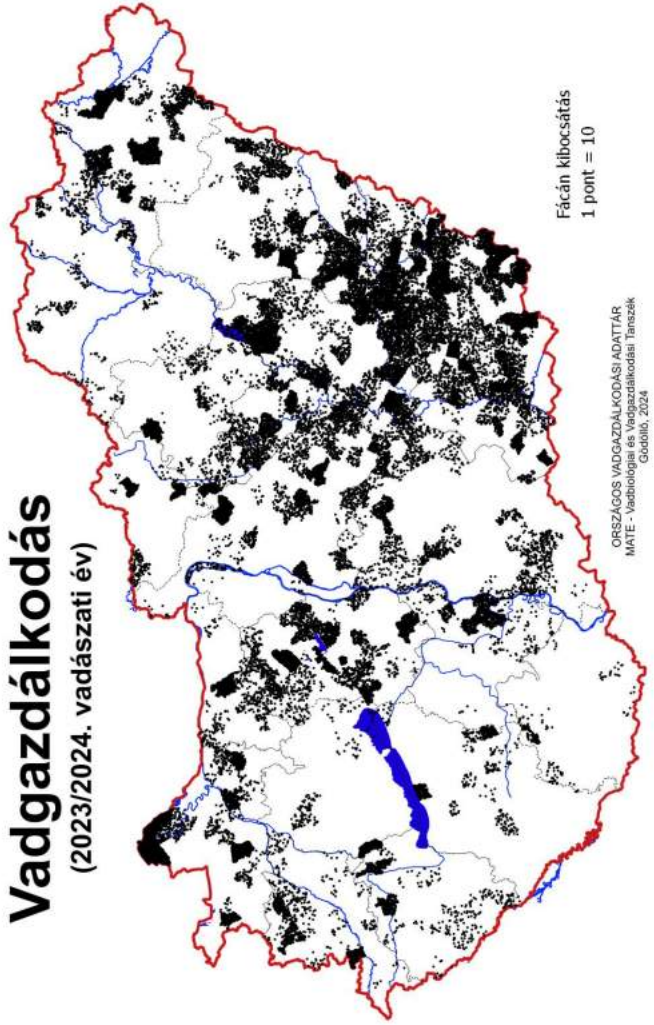
Vadgazdálkodás

(2023/2024. vadászati év)



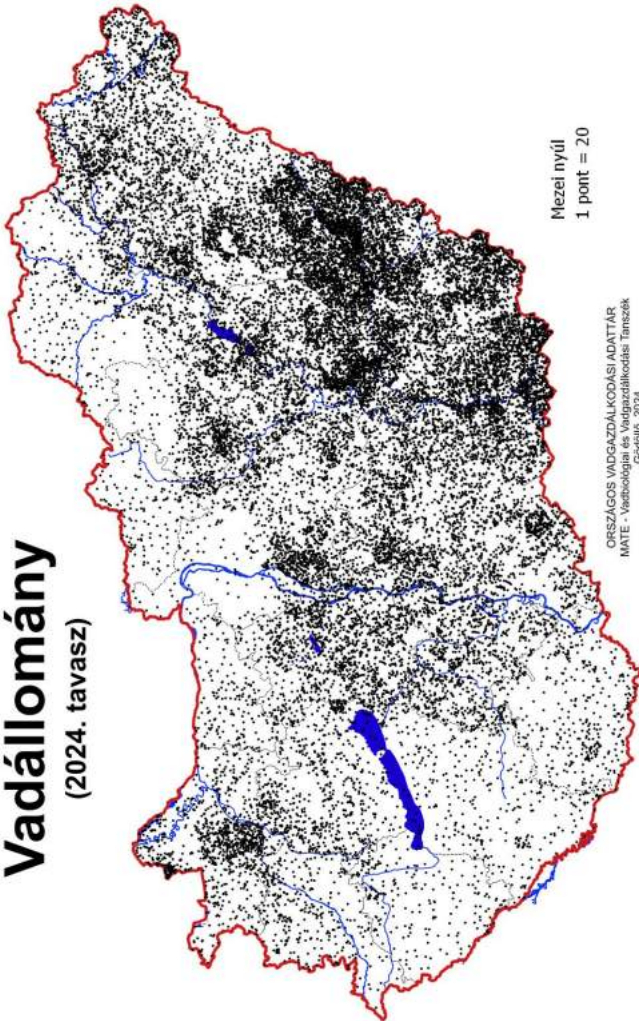
Vadgazdálkodás

(2023/2024. vadászati év)



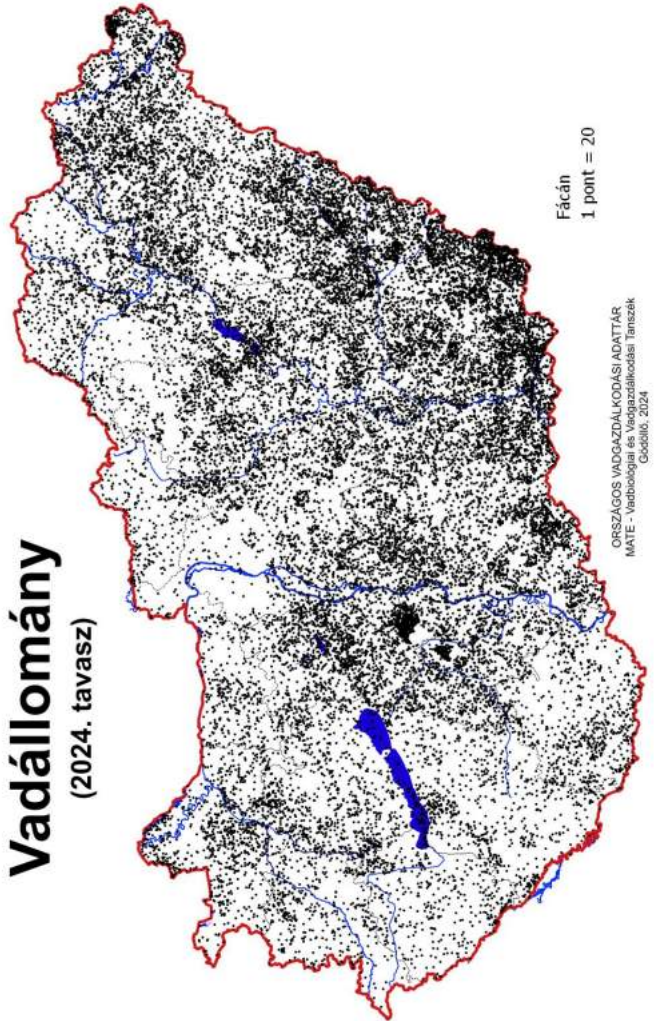
Vadállomány

(2024. tavasz)



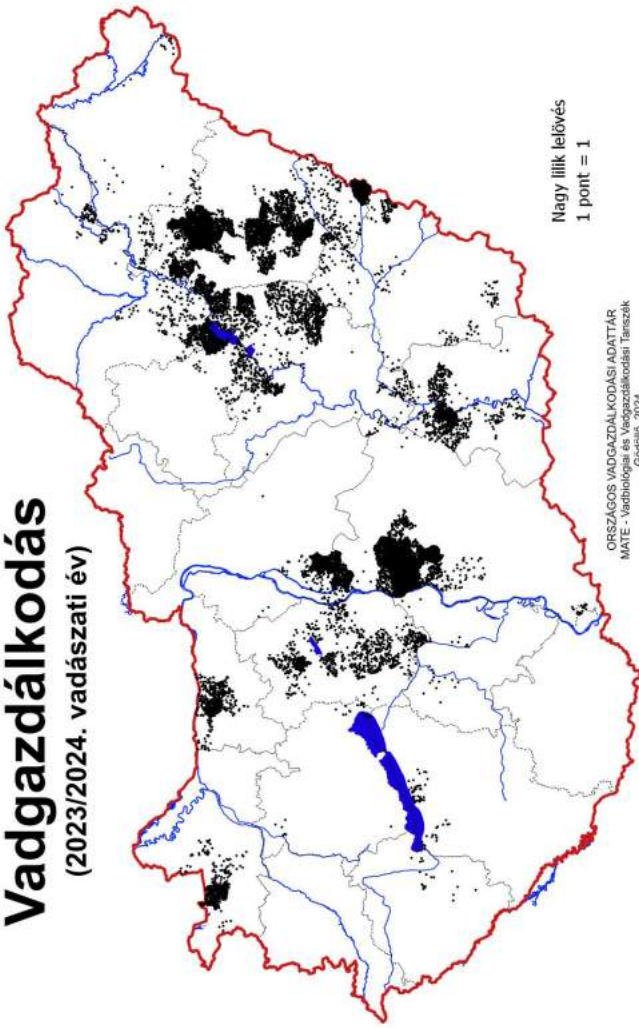
Vadállomány

(2024. tavasz)



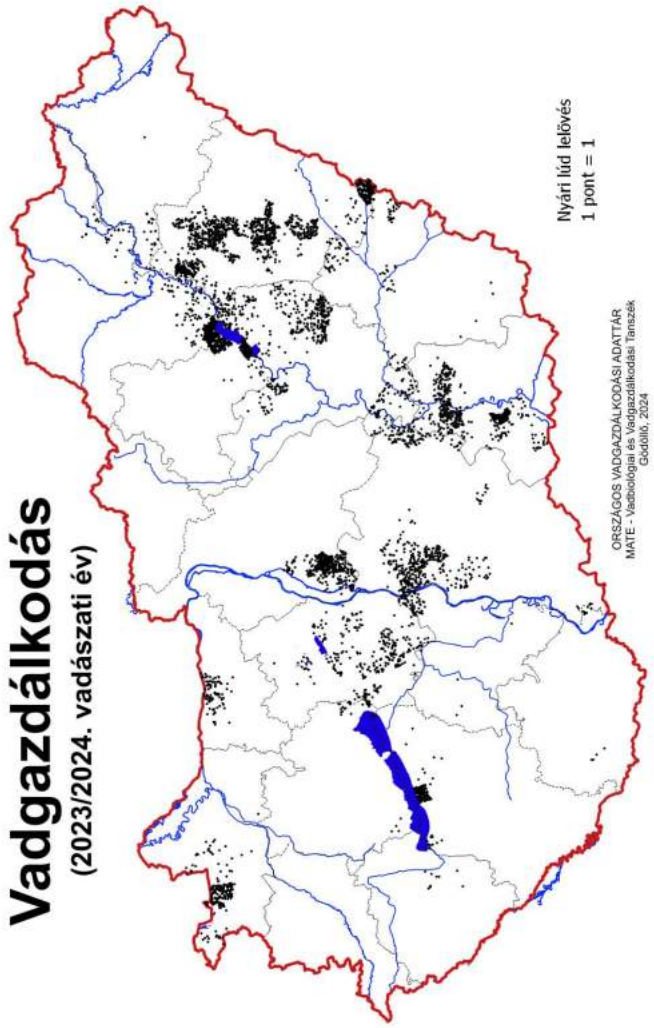
Vadgazdálkodás

(2023/2024. vadászati év)



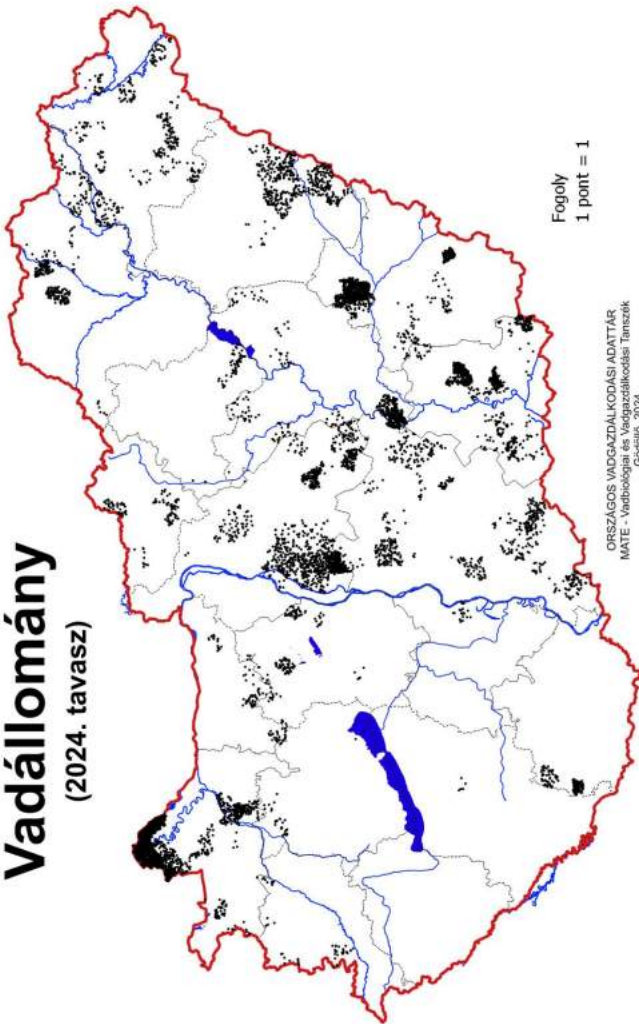
Vadgazdálkodás

(2023/2024. vadászati év)



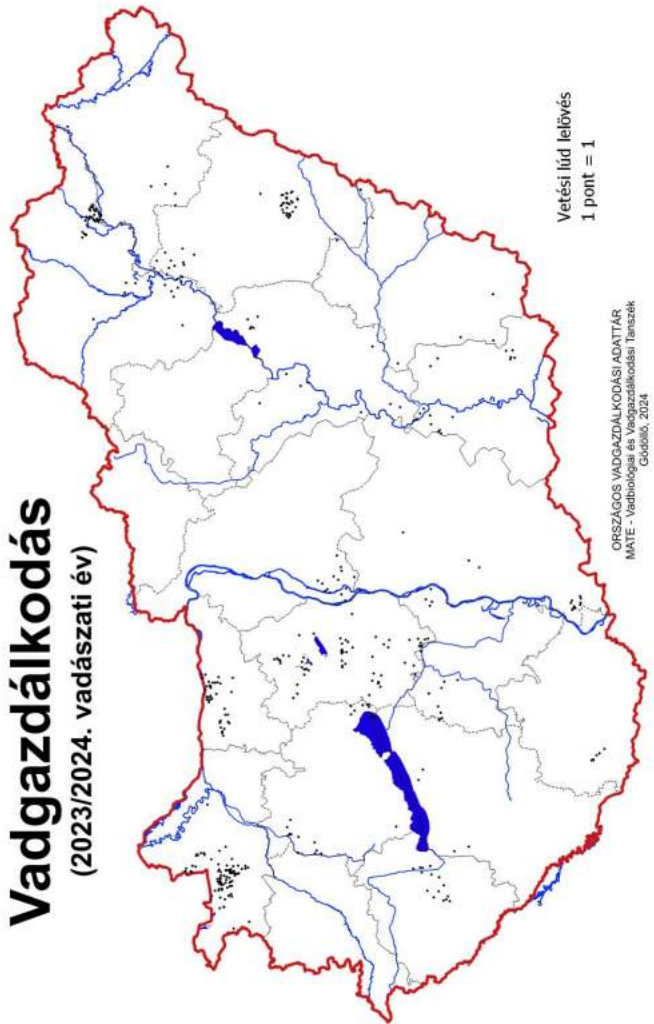
Vadállomány

(2024. tavasz)

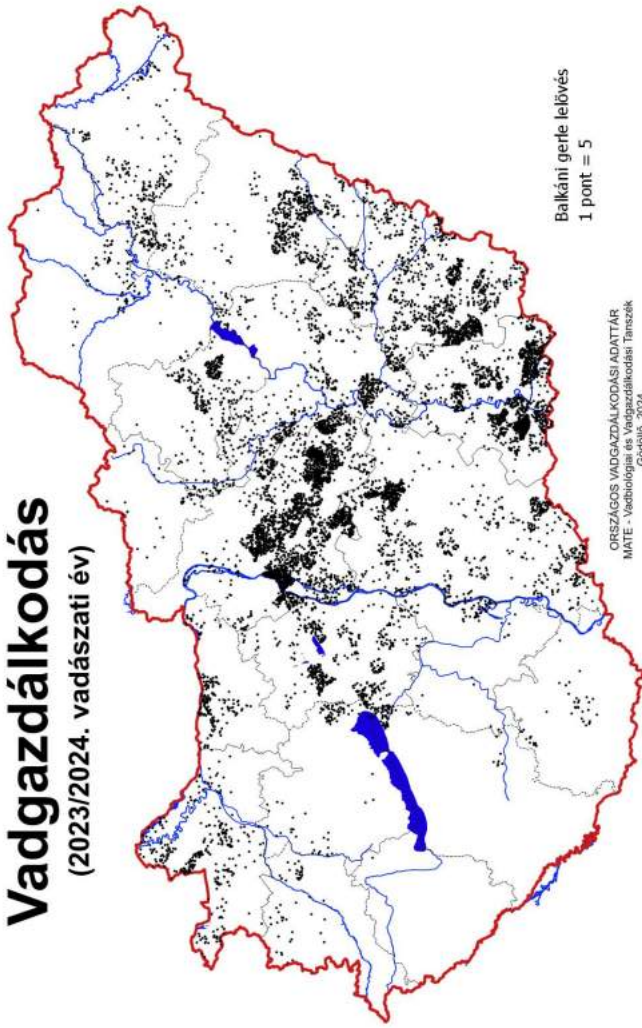
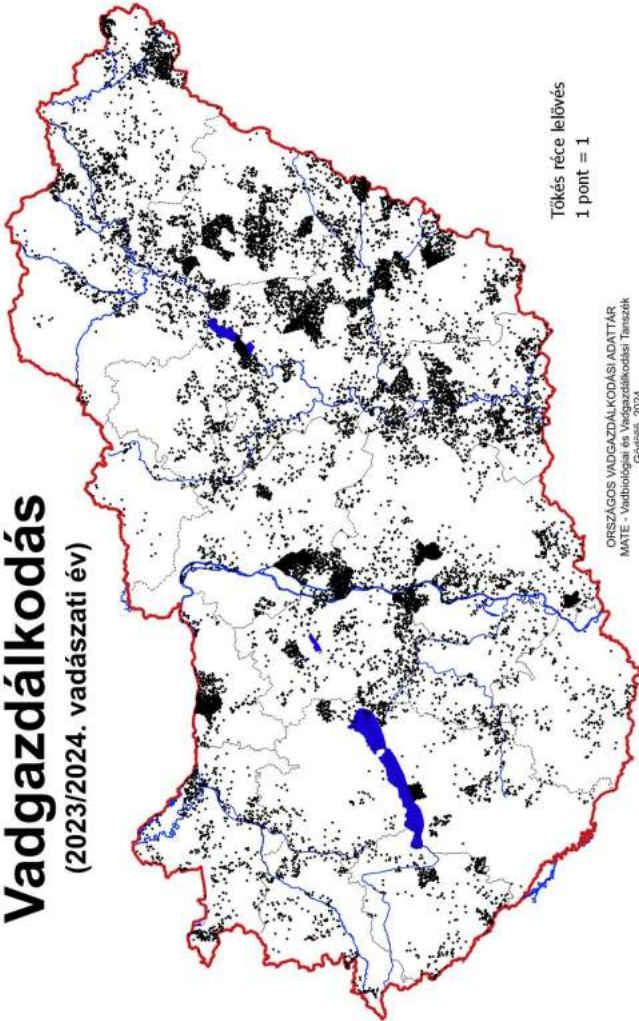


Vadgazdálkodás

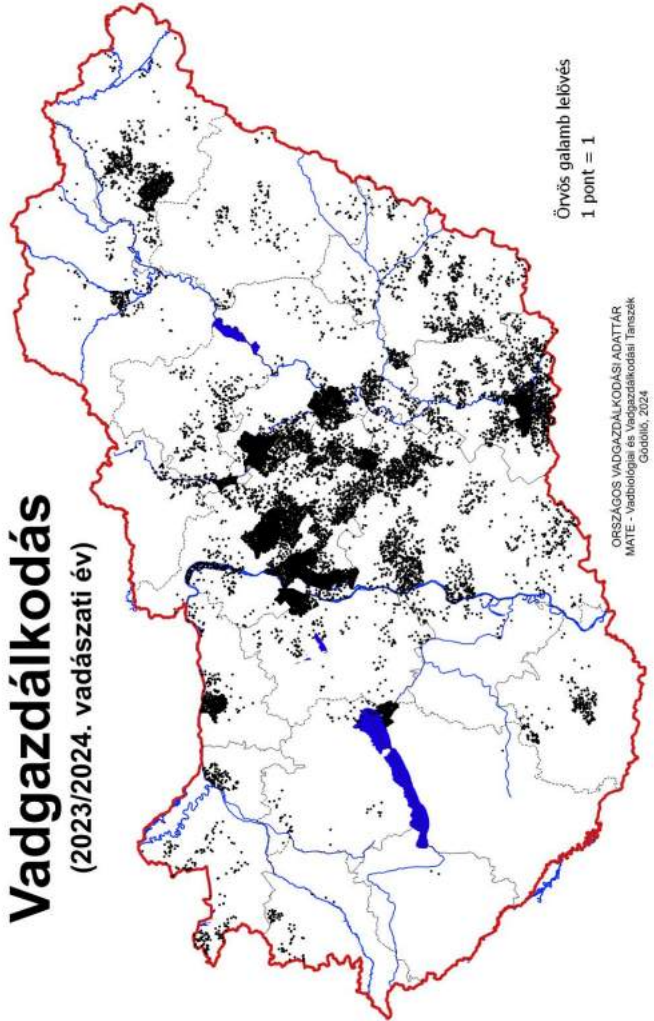
(2023/2024. vadászati év)



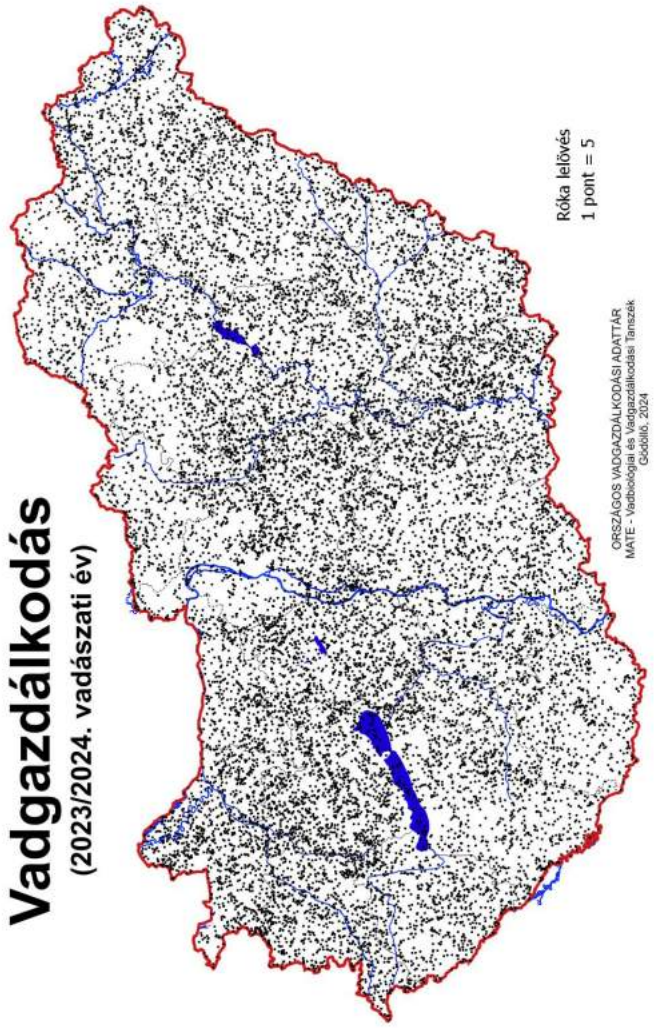
Vadgazdálkodás (2023/2024. vadászati év)



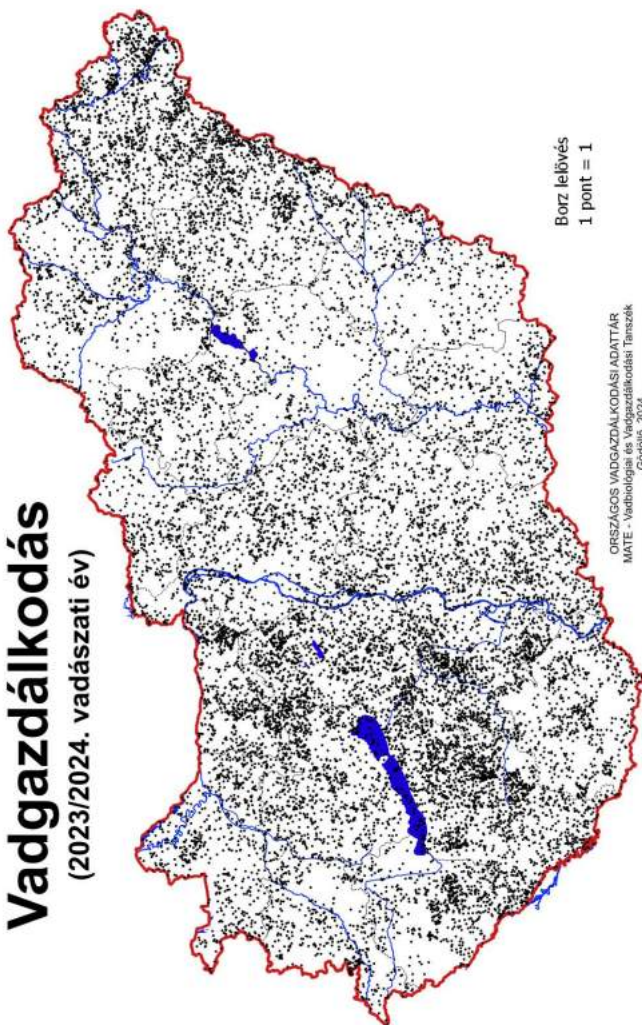
Vadgazdálkodás (2023/2024. vadászati év)



Vadgazdálkodás (2023/2024. vadászati év)

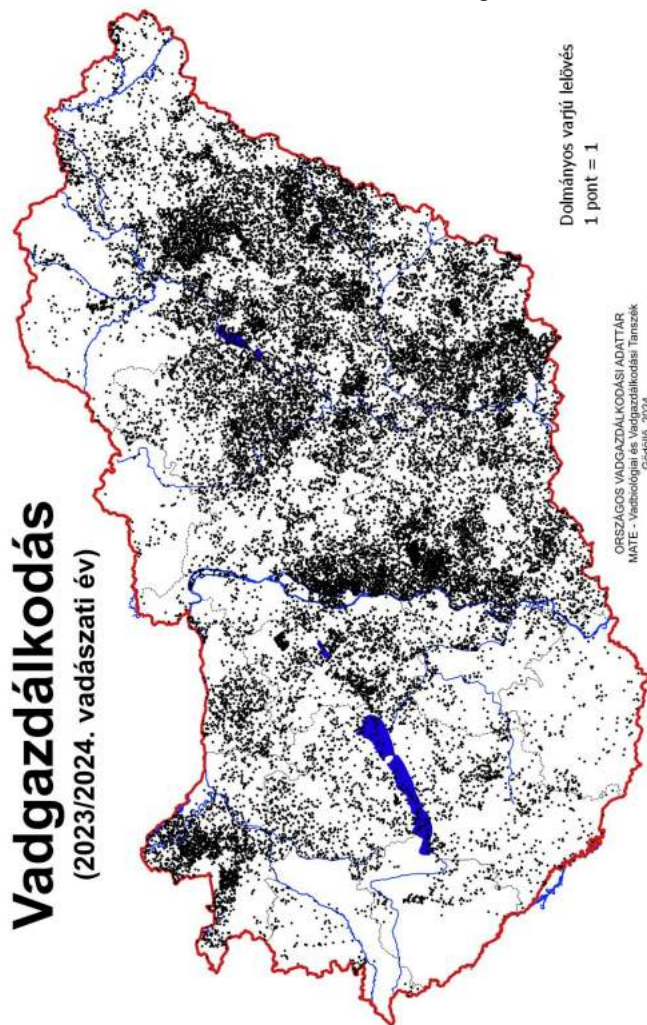


Vadgazdálkodás (2023/2024. vadászati év)



Borz lelövés
1 pont = 1

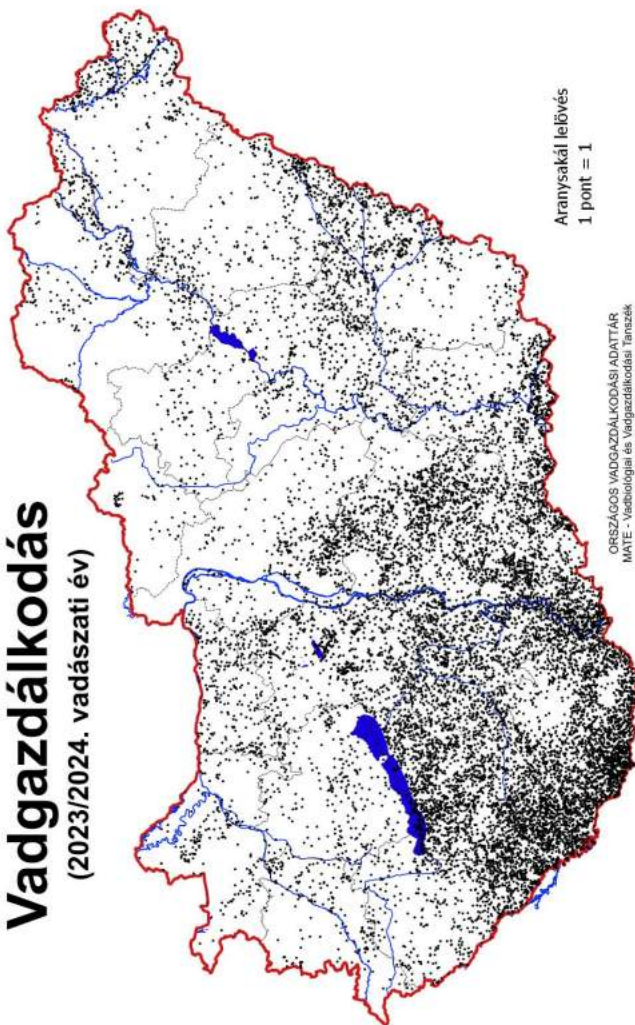
ORSZÁGOS VADGAZDÁLKODÁSI ADATTÁR
MATE - Vadbiológia és Vadgazdálkodási Tanszék
Gödöllő, 2024



Dolmányos varjú lelövés
1 pont = 1

ORSZÁGOS VADGAZDÁLKODÁSI ADATTÁR
MATE - Vadbiológia és Vadgazdálkodási Tanszék
Gödöllő, 2024

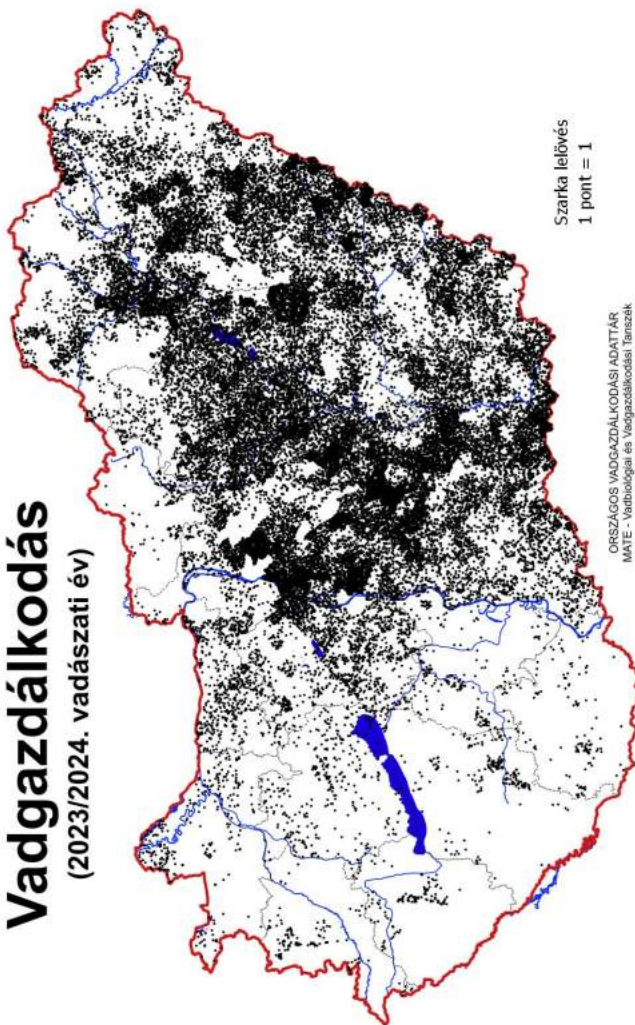
Vadgazdálkodás (2023/2024. vadászati év)



Aranyskál lelövés
1 pont = 1

ORSZÁGOS VADGAZDÁLKODÁSI ADATTÁR
MATE - Vadbiológia és Vadgazdálkodási Tanszék
Gödöllő, 2024

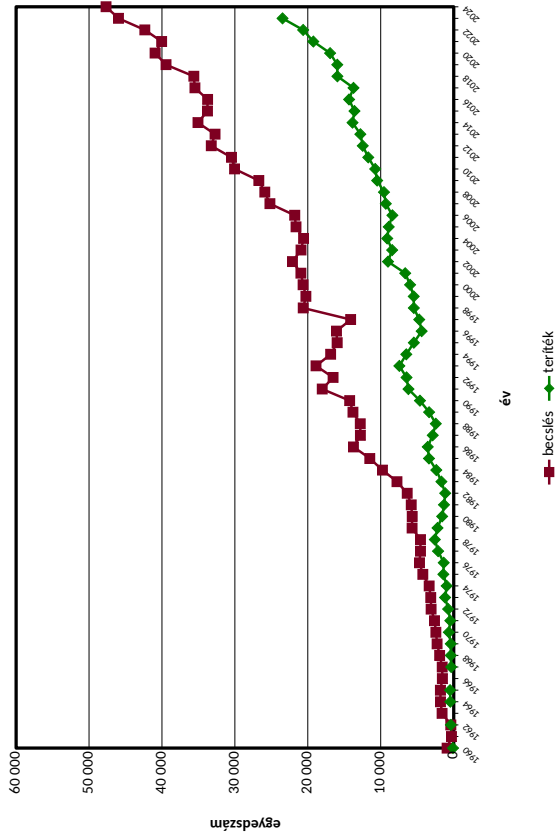
Vadgazdálkodás (2023/2024. vadászati év)



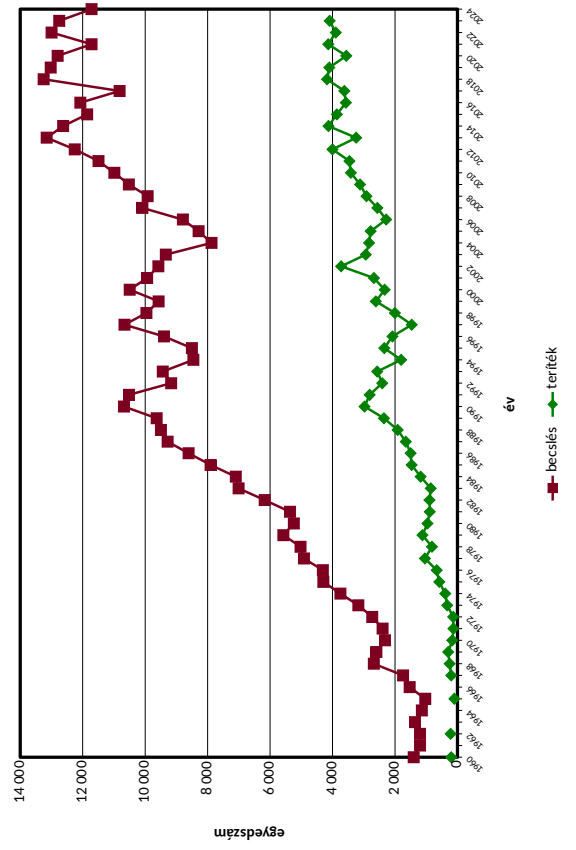
Szarka lelövés
1 pont = 1

ORSZÁGOS VADGAZDÁLKODÁSI ADATTÁR
MATE - Vadbiológia és Vadgazdálkodási Tanszék
Gödöllő, 2024

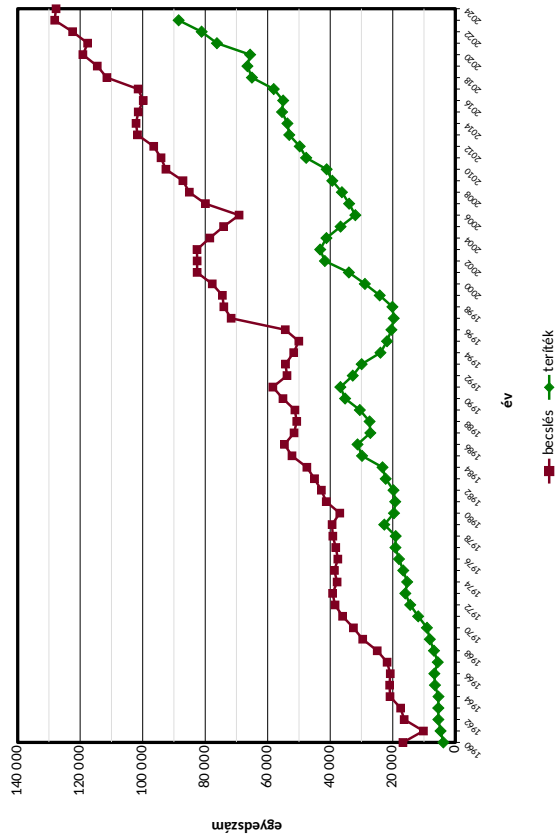
Dámszarvas



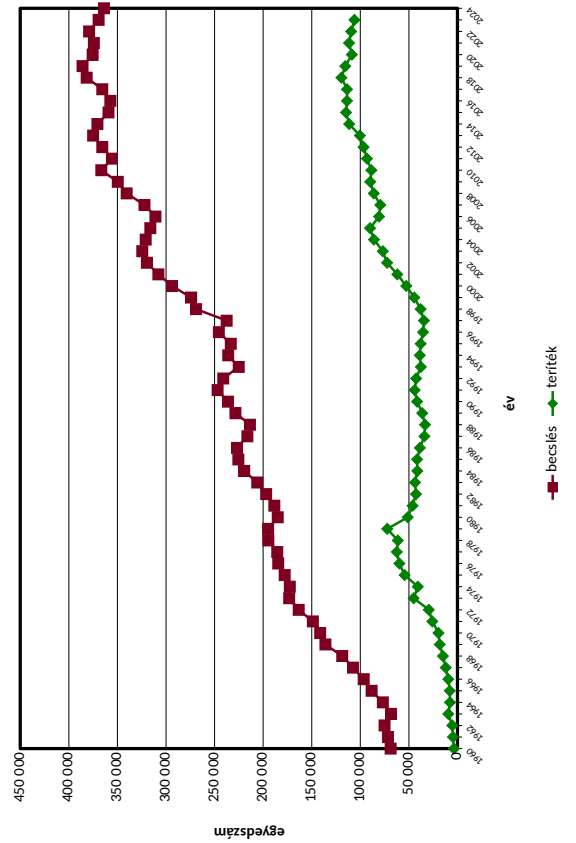
Muflon



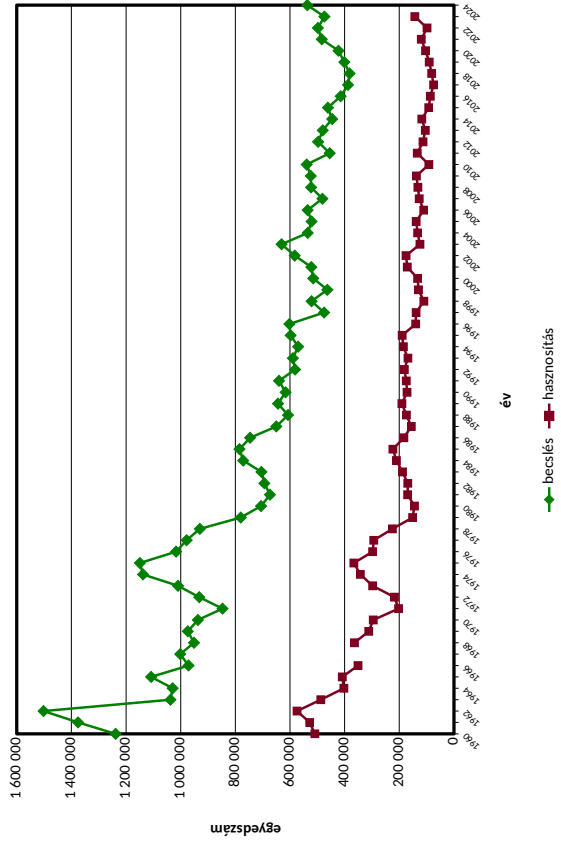
Gímszarvas



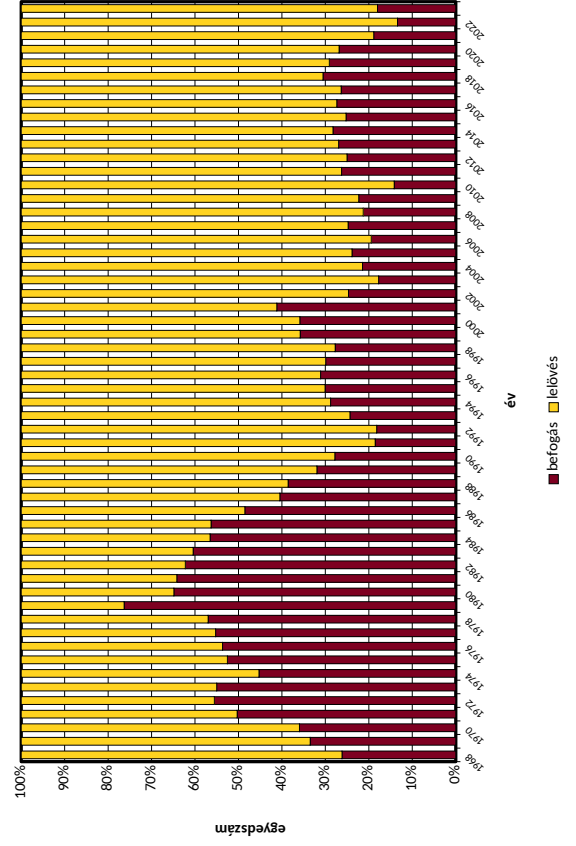
Őz



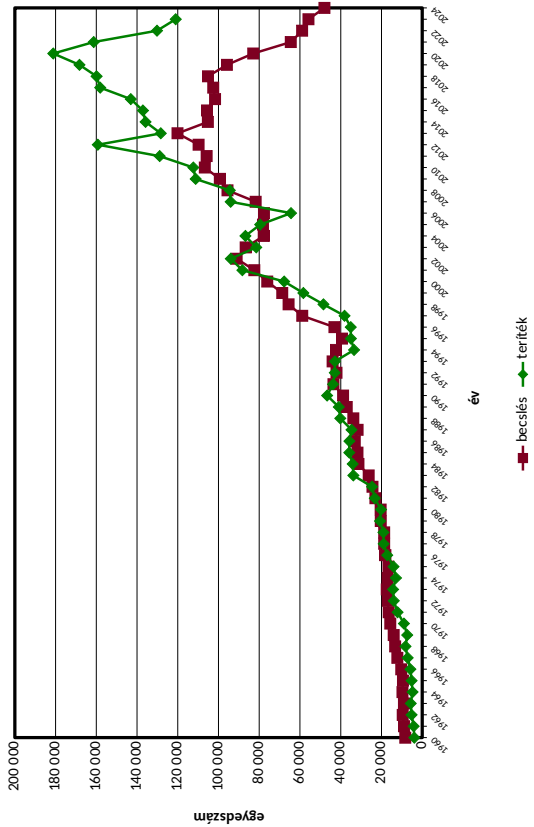
Mezei nyúl



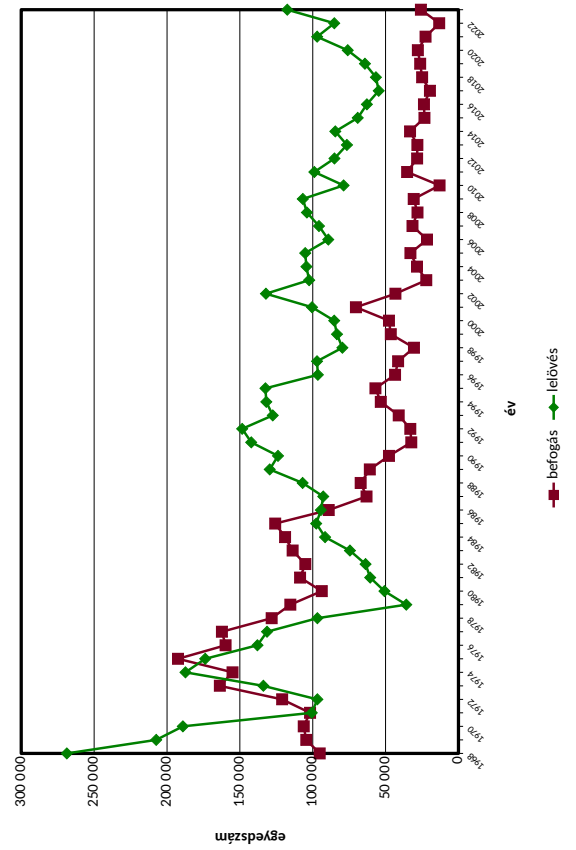
Mezei nyúl

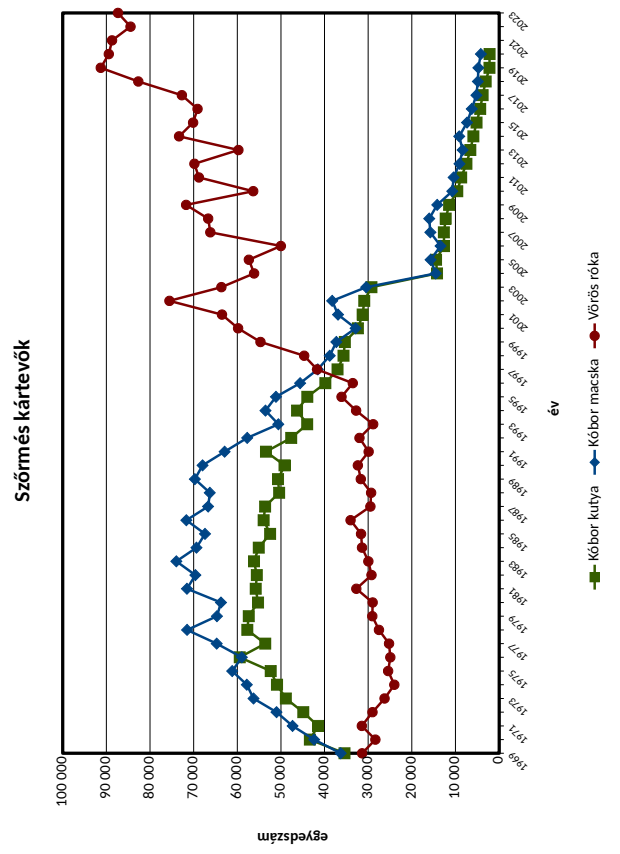
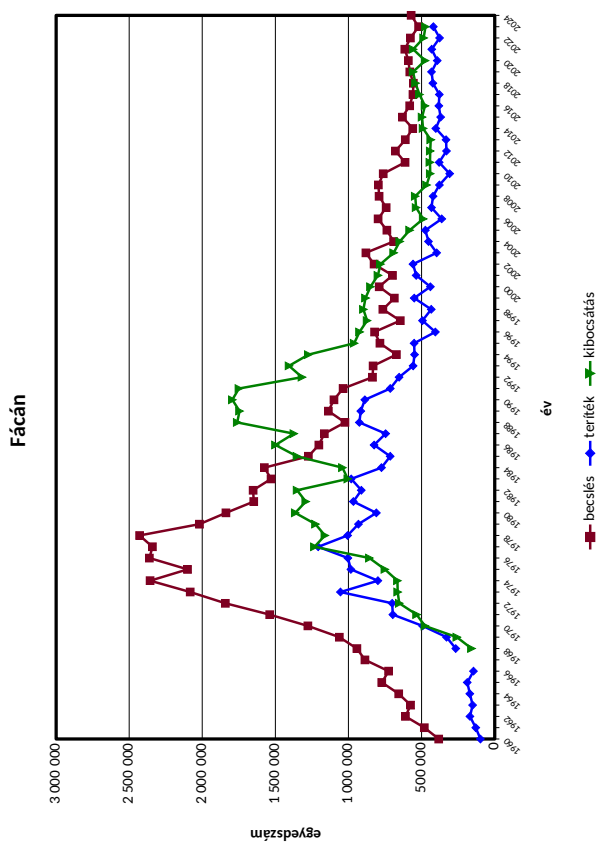
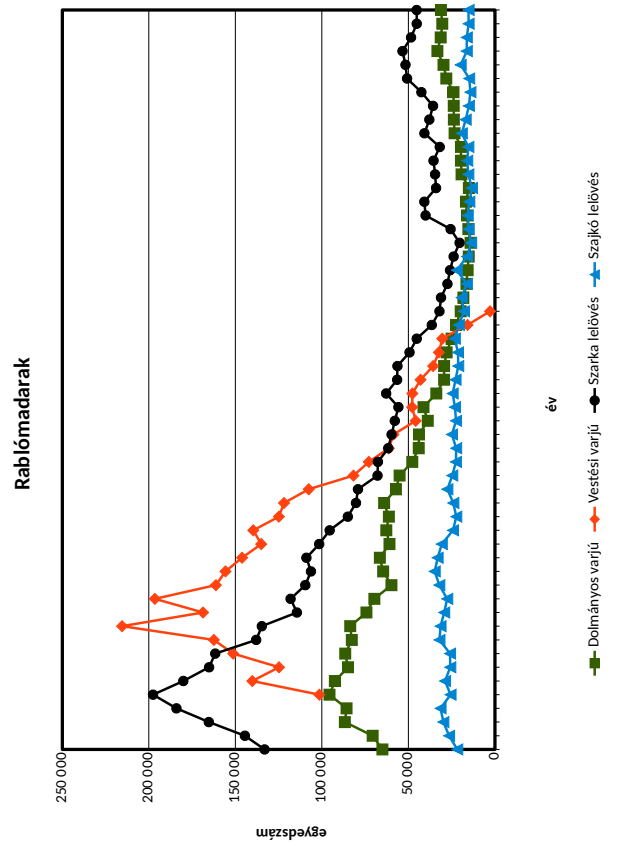
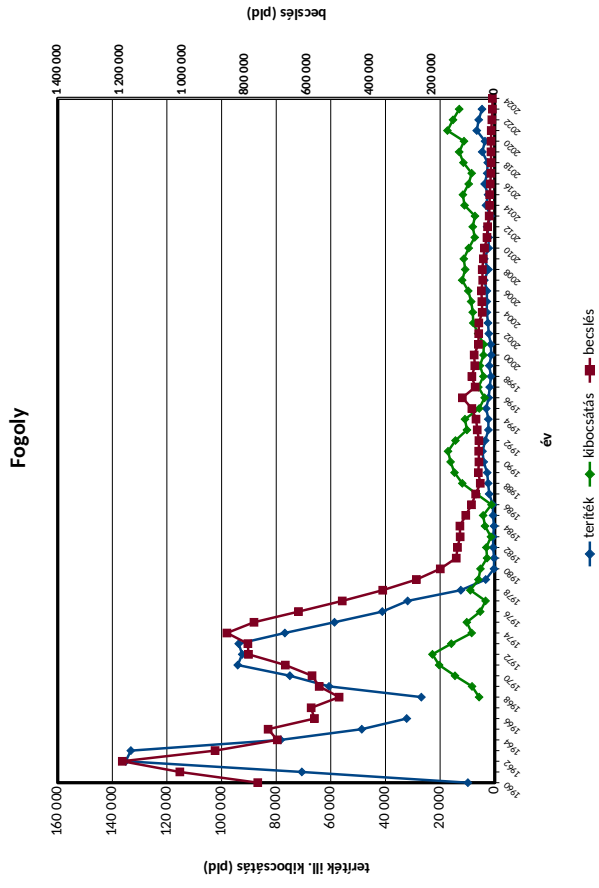


Vaddisznó

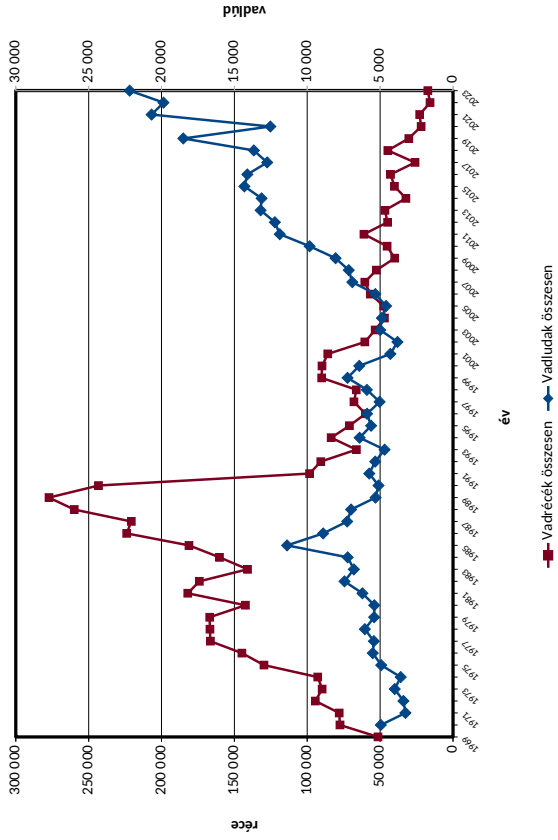


Mezei nyúl

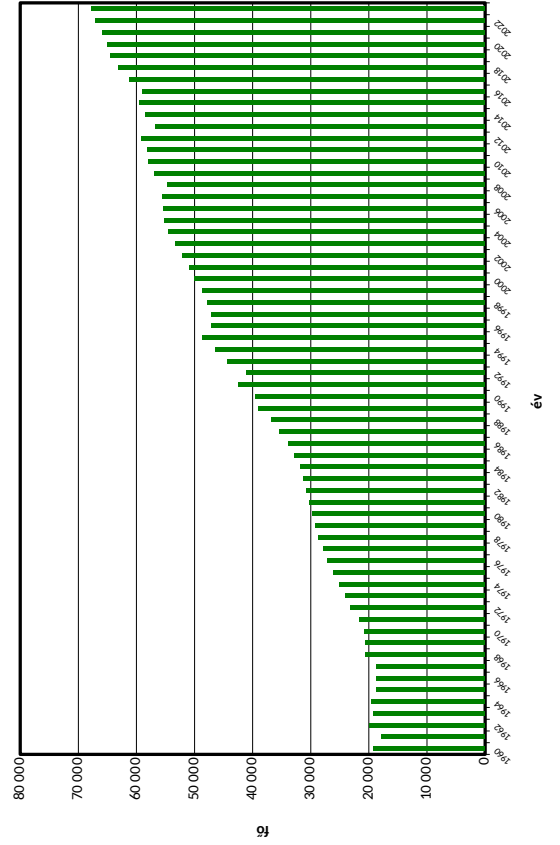




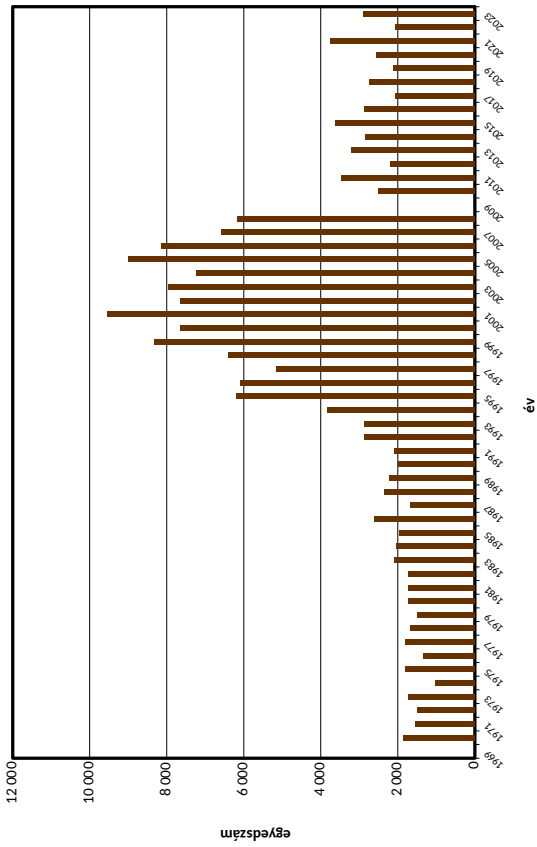
Vadrétek és vadludak összesen



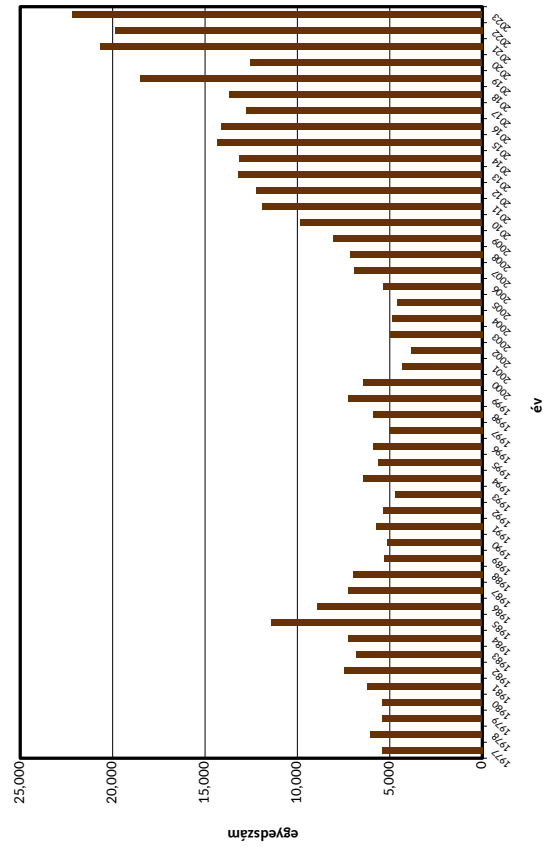
Vadászok létszáma

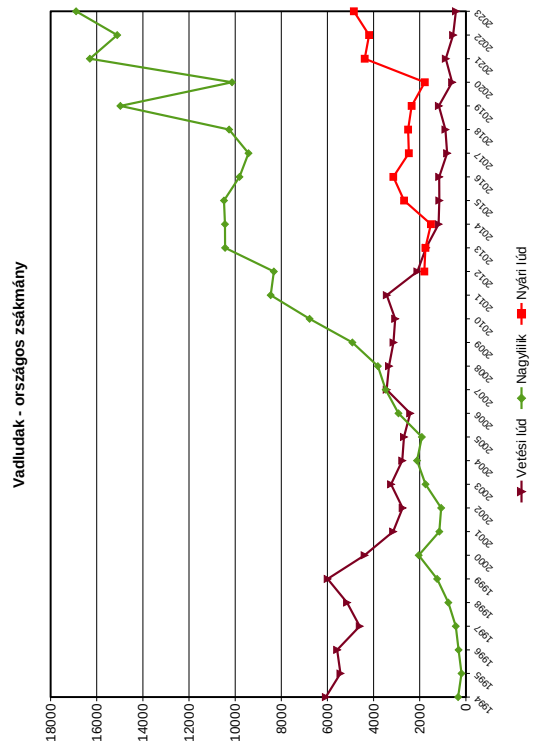
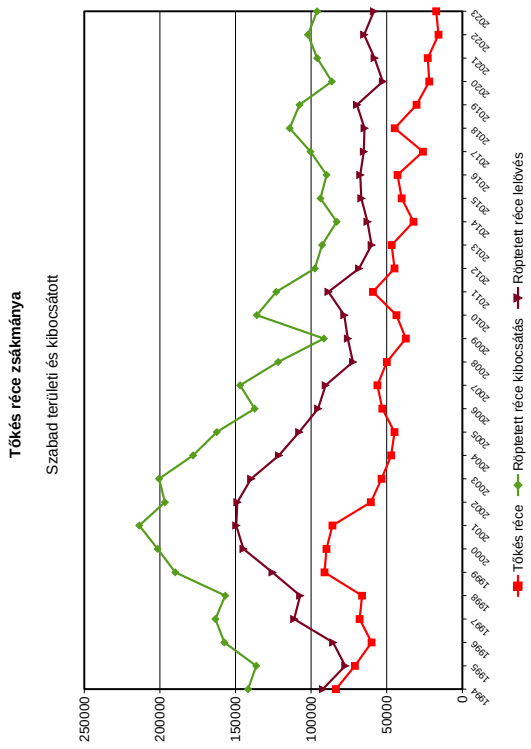
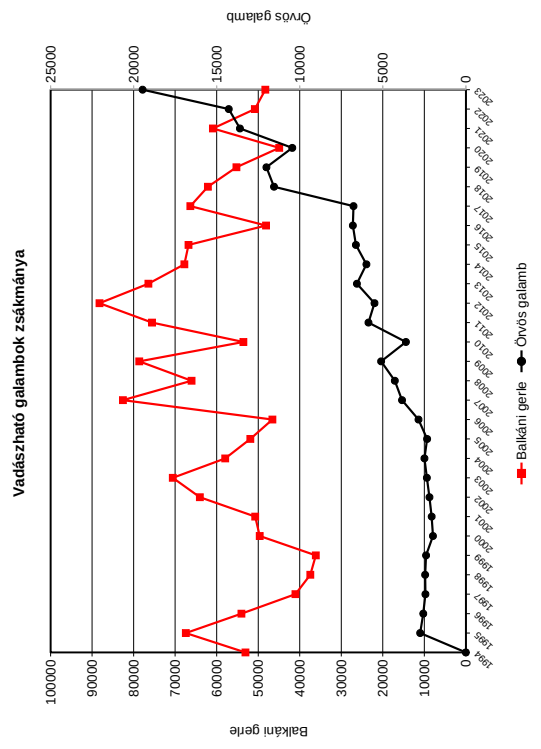
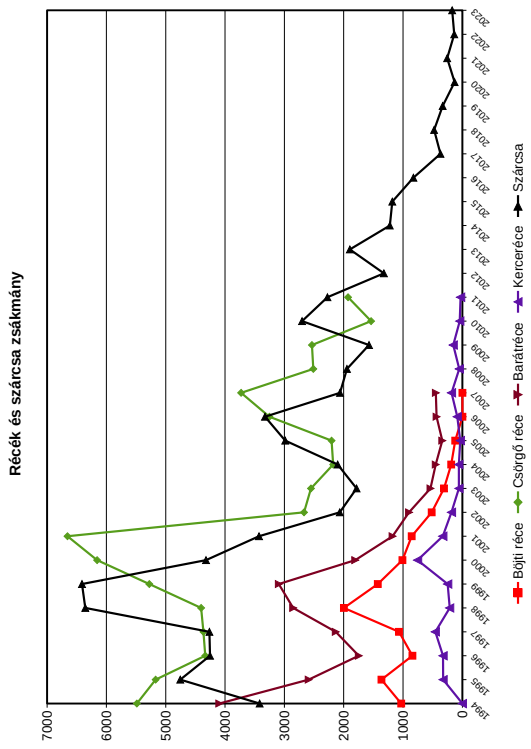


Erdei szalonka

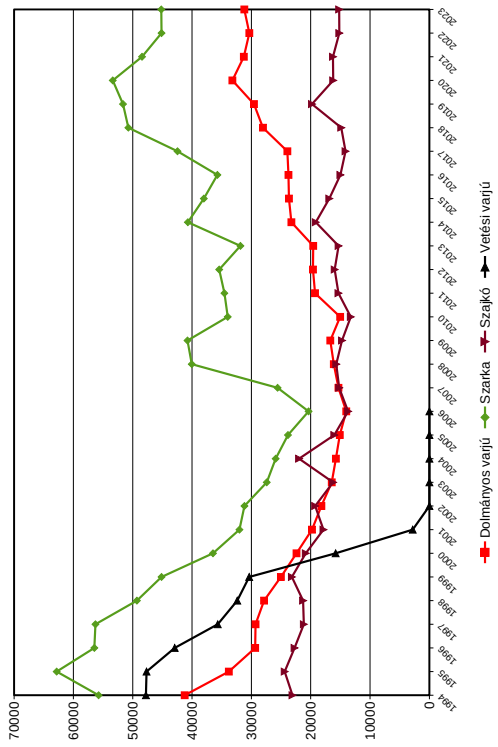


Vadgalambok

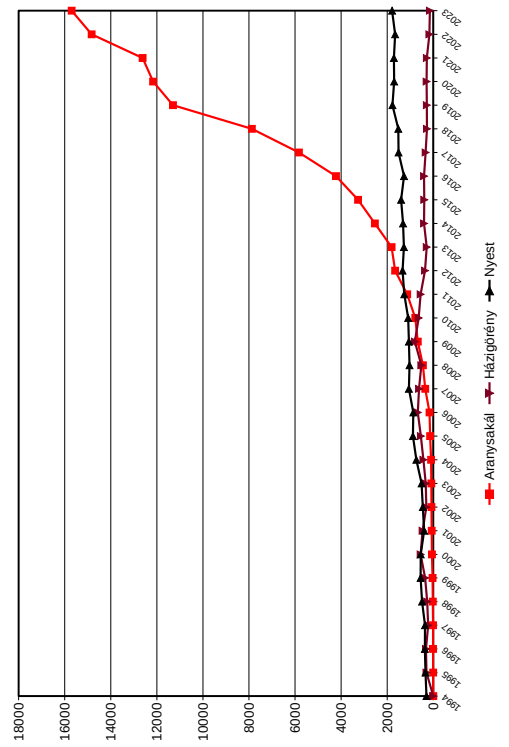




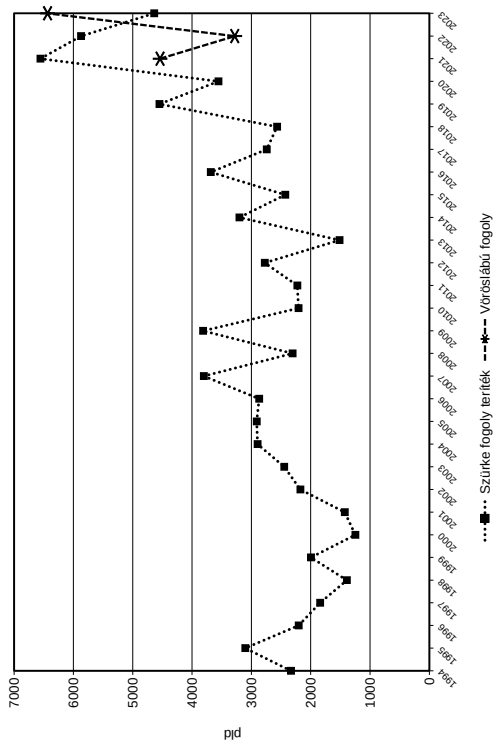
Rablómadarak zsákmánya



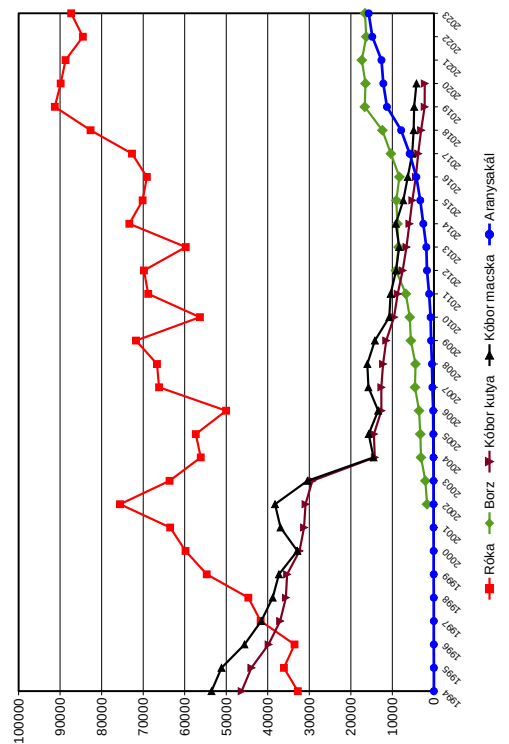
Szörmés kártevők zsákmánya



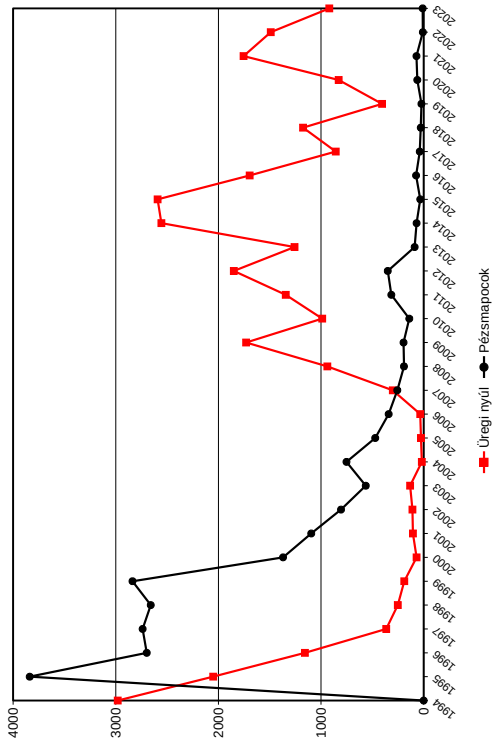
Szürke fogoly és vöröslábú fogoly teríték (kibocsátott)



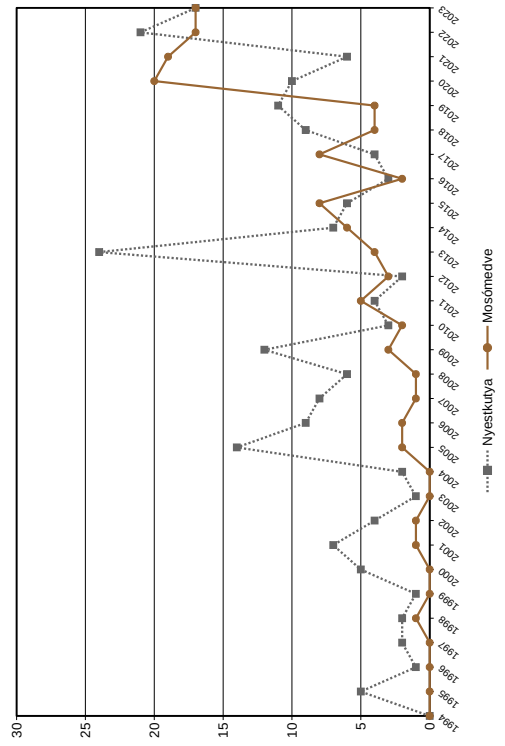
Szörmés kártevők zsákmánya



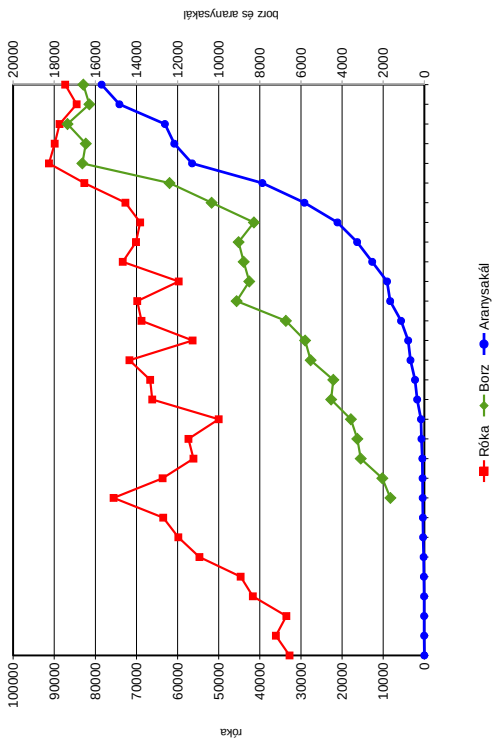
Üregi nyúl és pézsmapocok zsákmánya



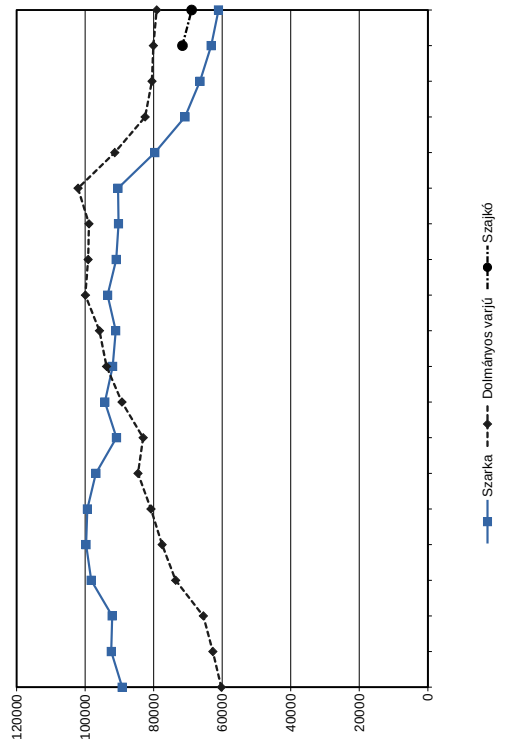
Mosómedve és nyestkutya zsákmánya



Szőrmés kártevők zsákmány



Rablómadarak jelentett állomány



GÍMSZARVAS GAZDÁLKODÁSI ADATOK

Várnegye	Becsülés																																	
	1994	1995	1996	1997	1998	1999	2000	2001	2002	2003	2004	2005	2006	2007	2008	2009	2010	2011	2012	2013	2014	2015	2016	2017	2018	2019	2020	2021	2022	2023	2024			
Baranya	4 188	4 534	4 070	7 304	8 257	7 420	7 470	8 191	7 761	7 928	7 785	7 237	6 548	8 425	8 930	8 383	9 636	9 490	9 236	9 913	10 430	10 341	10 922	11 550	12 040	12 571	12 592	12 976	11 455	12 006	12 273			
Bács-Kiskun	1 657	1 984	4 328	4 147	4 251	3 334	3 656	4 029	4 271	4 574	4 479	4 419	4 180	4 342	4 250	4 362	4 613	4 760	5 457	5 350	5 444	5 531	5 590	5 715	6 390	6 826	6 462	6 428	6 432	6 622	6 675			
Békés	18	21	32	25	92	106	134	142	245	158	199	220	210	257	273	303	355	359	365	425	296	296	296	305	320	339	357	307	344	390	382	383		
Borsod-Abaúj-Zemplén	3 558	3 109	3 398	3 657	4 036	4 362	4 677	4 392	4 735	4 313	4 172	4 577	4 451	4 489	5 160	5 388	5 576	5 881	5 720	6 433	6 467	6 964	6 802	7 974	8 607	7 974	8 607	9 196	8 297	9 108	10 257	10 771		
Csongrád-Csanád	24	19	24	48	71	88	96	117	130	104	108	88	73	78	89	133	147	157	147	185	155	114	104	112	149	155	171	177	193	152	147	147		
Győr-Ménfőcsanak	2 597	2 316	2 205	3 303	3 766	3 875	3 985	4 096	3 955	4 050	4 050	3 888	3 905	4 058	3 527	3 407	3 407	3 288	3 392	3 557	3 344	3 103	3 195	3 081	3 031	2 741	3 643	3 771	4 229	4 466	4 734	4 734		
Hajdú-Bihar	3 183	3 184	3 352	3 485	4 081	3 941	4 136	4 654	4 686	4 826	5 175	4 704	4 427	5 225	5 792	5 890	6 640	6 525	6 614	6 968	6 146	5 935	5 675	6 141	6 353	6 781	6 814	6 658	7 008	7 271	7 174	7 174		
Hódmezővásárhely	26	21	9	63	83	63	76	92	126	165	212	229	192	292	362	433	431	432	484	541	487	385	363	362	303	424	331	310	258	334	262	262		
Heves	2 931	2 590	3 068	3 030	3 444	3 604	3 770	3 545	3 589	3 519	3 181	3 237	3 439	4 209	3 830	3 979	4 203	4 704	5 399	5 607	5 229	5 117	5 395	5 387	5 915	6 207	7 469	7 198	7 209	7 664	7 395	7 395		
Komárom-Esztergom	2 897	2 467	1 741	6 022	3 717	3 535	3 625	3 910	4 037	3 734	3 527	3 589	3 358	3 463	4 332	4 343	4 344	4 352	4 510	4 813	4 700	4 585	4 286	4 496	4 696	5 236	5 163	4 957	5 410	5 510	5 106	5 106		
Nógrád	1 817	1 601	1 507	2 233	2 461	2 608	2 719	2 564	2 638	2 552	2 422	2 440	2 504	2 844	3 068	3 158	3 405	3 867	3 893	4 160	4 133	4 092	4 398	4 851	5 211	5 491	5 554	5 502	5 699	6 058	6 238	6 238		
Pest	3 750	3 187	3 405	3 447	3 964	4 280	4 343	4 673	4 501	4 387	3 805	3 521	3 339	3 145	3 445	3 586	3 824	3 841	3 929	4 657	4 827	4 633	4 678	4 289	5 047	5 245	5 344	5 248	5 372	5 294	5 334	5 334		
Somogy	7 583	7 037	6 853	9 732	10 335	10 828	11 523	12 549	12 275	11 877	11 903	11 358	11 021	13 652	13 911	14 502	14 856	15 280	15 439	16 560	16 501	16 622	16 844	15 778	17 065	17 776	17 802	17 191	17 397	18 520	17 235	17 235		
Szabolcs-Szatmár-Bereg	501	368	374	306	472	401	361	390	537	598	798	676	692	576	1 190	1 185	1 401	1 562	1 566	1 699	1 924	1 737	1 690	1 786	1 967	2 025	2 218	2 341	2 544	3 196	3 396	3 396		
Jász-Nagykun-Szolnok																																		
Tolna	3 400	3 118	2 603	5 601	5 176	5 184	4 970	5 251	5 336	4 991	4 107	4 458	4 252	5 289	5 913	6 325	7 074	7 225	7 135	6 787	7 437	7 279	6 174	6 435	6 170	6 023	6 233	6 285	6 550	6 304	7 218	7 218		
Vas	4 379	4 379	4 440	5 808	5 537	5 920	6 324	7 484	7 453	7 656	6 797	5 120	4 041	4 521	4 589	4 723	5 307	5 737	5 688	5 991	6 021	5 696	6 015	7 121	7 480	7 361	7 678	7 681	8 153	8 245	7 944	7 944		
Veszprém	5 500	5 540	7 863	7 276	7 630	8 333	8 075	8 827	8 972	9 656	9 574	8 703	7 296	8 917	10 014	10 339	10 140	9 949	10 381	10 665	11 240	12 114	10 657	11 180	11 924	12 058	13 268	13 312	14 842	15 334	15 441	15 441	15 441	
Zala	4 525	4 588	5 116	6 498	6 680	6 621	7 218	7 686	7 325	7 535	6 248	5 664	5 256	6 159	6 406	6 687	7 218	6 726	7 130	7 333	7 335	7 110	6 740	7 621	9 390	8 619	8 875	8 908	10 143	10 536	9 974	9 974		
Összesen	52 334	50 063	54 388	71 685	74 053	74 503	77 758	82 592	82 572	82 623	78 542	74 130	69 184	79 941	85 081	87 126	92 577	94 135	96 485	101 647	102 124	101 425	100 001	101 464	111 450	114 508	119 124	117 591	122 400	128 151	127 712	127 712		

Várnegye	Hasznosítás																																
	1994	1995	1996	1997	1998	1999	2000	2001	2002	2003	2004	2005	2006	2007	2008	2009	2010	2011	2012	2013	2014	2015	2016	2017	2018	2019	2020	2021	2022	2023	2024		
Baranya	2 460	2 003	1 739	2 145	2 340	2 633	3 055	4 048	5 481	5 173	4 907	3 895	3 511	3 744	3 992	4 082	3 853	4 532	4 477	5 067	5 010	5 357	5 129	5 924	6 440	6 436	6 452	6 272	5 676	6 645	6 645		
Bács-Kiskun	1 690	1 776	1 987	907	735	835	934	1 070	1 382	1 445	1 407	1 433	1 313	1 346	1 333	1 387	1 559	1 649	1 734	1 856	2 003	2 213	2 278	2 586	2 812	2 722	2 915	3 199	3 320	3 920	3 920	3 920	
Békés	22	15	15	26	15	25	45	33	50	48	80	55	64	61	47	49	68	71	58	80	80	90	127	119	134	158	139	189	198	254	254	254	
Borsod-Abaúj-Zemplén	922	842	789	686	657	873	918	1 007	1 360	1 450	1 480	1 494	1 393	1 534	1 743	1 738	2 058	2 067	2 186	2 968	3 211	3 323	3 292	3 942	3 942	3 947	3 576	4 406	5 822	6 585	6 585	6 585	
Csongrád-Csanád	13	15	12	10	10	10	7	15	11	8	20	19	17	13	19	19	24	23	31	51	50	61	62	75	88	77	68	64	59	63	63	63	
Győr-Ménfőcsanak	870	893	835	918	733	936	1 348	1 521	1 510	1 757	1 671	1 696	1 535	1 249	1 268	1 295	1 215	1 267	1 329	1 200	1 458	1 378	1 363	1 370	1 408	1 604	1 702	1 864	2 310	2 710	2 710	2 710	
Hajdú-Bihar	1 192	1 205	1 187	887	962	1 236	1 534	1 671	2 171	2 315	2 355	2 472	2 229	2 689	3 037	3 373	3 623	4 159	4 344	3 950	3 959	3 765	3 792	3 943	4 201	4 879	4 791	5 362	6 090	6 492	6 492	6 492	
Heves	1 087	1 052	1 069	870	1 051	1 028	958	992	1 244	1 254	1 207	1 274	1 263	1 411	1 379	1 463	1 724	1 954	2 097	2 420	2 713	2 991	3 256	3 246	3 664	3 565	3 384	4 518	4 967	5 371	5 371	5 371	
Komárom-Esztergom	985	876	851	947	1 041	1 071	1 411	1 679	2 052	2 014	1 870	1 915	1 289	1 559	1 803	1 953	1 951	2 051	2 364	2 016	2 117	2 112	1 875	2 104	2 484	2 608	2 409	2 891	3 200	3 438	3 438	3 438	
Nógrád	773	724	580	603	745	759	893	1 027	1 151	1 125	1 118	1 159	1 160	1 334	1 537	1 574	1 617	1 911	2 128	2 329	2 878	3 034	3 088	3 316	4 149	3 927	3 658	4 643	5 771	6 291	6 291	6 291	
Pest	1 655	1 503	1 407	1 028	1 275	1 493	1 574	1 811	2 252	2 092	1 868	1 603	1 241	1 378	1 616	1 788	1 691	1 691	1 918	1 981	2 077	2 232	2 232	2 827	3 260	3 068	2 914	3 463	3 337	3 495	3 495	3 495	
Somogy	3 392	2 654	2 556	3 084	3 121	3 893	5 056	5 987	7 404	7 404	7 563	6 401	5 982	5 906	6 322	7 115	6 692	7 846	8 168	9 140	8 588	8 935	8 866	8 257	9 135	9 210	9 087	9 931	9 640	10 128	10 128	10 128	
Szabolcs-Szatmár-Bereg	24	18	25	15	19	2	3	6	45	100	163	144	90	108	179	177	228	266	274	364	508	544	553	604	705	850	908	1 283	1 892	2 079	2 079	2 079	
Jász-Nagykun-Szolnok	1	1	2	1	1	1	1	1	1	1	1	1	1	1	1	1	1	1	1	1	1	1	1	1	1	1	1	1	1	1	1	1	1
Tolna	1 366	1 135	1 035	1 594	1 290	1 419	1 534	1 880	2 429	2 523	2 284	2 226	1 920	2 134	2 308	2 589	2 700	3 566	4 067	3 953	4 034	3 999	3 697	3 711	3 851	3 832	3 948	4 063	4 174	4 484	4 484	4 484	
Vas	2 491	2 182	1 826	1 675	1 831	2 166	3 014	3 447	3 857	4 801	4 304	3 392	2 890	3 116	2 955	2 875	3 523	4 303	4 239	4 628	4 550	4 215	4 159	4 408	5 085	4 969	5 154	6 345	6 440	6 385	6 385	6 385	
Veszprém	3 249	3 107	2 7																														

DÁMSZARVAS GAZDÁLKODÁSI ADATOK

Vármegye	Becsülés																															
	1994	1995	1996	1997	1998	1999	2000	2001	2002	2003	2004	2005	2006	2007	2008	2009	2010	2011	2012	2013	2014	2015	2016	2017	2018	2019	2020	2021	2022	2023	2024	
Baranya	369	328	376	416	465	538	515	576	506	428	435	480	476	609	690	706	855	869	1 043	1 191	924	1 033	1 053	1 406	1 442	1 280	1 255	1 320	1 282	1 311		
Bács-Kiskun	833	795	911	1 320	1 265	1 167	1 302	1 355	1 893	1 708	1 803	1 723	1 939	1 572	2 162	2 783	2 394	3 762	3 412	3 575	3 269	3 226	3 302	3 421	3 707	3 551	3 384	3 431	3 437	3 705		
Békés	3 568	3 001	708	334	4 092	3 495	2 715	2 892	2 349	2 672	2 645	2 738	2 823	2 693	2 744	3 094	3 493	3 638	3 727	3 812	3 985	4 108	4 560	4 000	4 216	5 852	4 756	4 873	4 986	5 169		
Borsod-Abaúj-Zemplén	100	110	113	164	103	84	97	47	140	61	113	134	137	423	533	148	143	150	107	151	161	150	163	145	165	167	149	201	237	248	230	
Csongrád-Csanád	86	99	1 917	46	87	102	151	208	248	232	288	365	387	439	465	513	620	765	842	944	827	744	747	760	795	1 154	888	1 090	1 209	1 295	1 474	
Fejér	629	393	221	336	477	534	562	594	604	643	735	746	892	988	942	1 028	1 093	1 148	1 191	1 166	1 196	1 435	1 370	1 374	1 405	1 652	1 720	1 767	1 931	2 010		
Győr-Ménfőcsanak	266	245	284	193	189	222	259	289	338	304	299	289	433	444	435	592	626	666	692	661	617	550	765	806	901	895	921	1 029	1 088	1 147		
Hajdú-Bihar	622	663	1 29	730	886	1 145	1 082	1 215	1 099	1 259	1 304	1 384	1 348	1 334	1 446	1 378	1 440	1 487	1 489	1 515	1 384	1 303	1 107	1 746	3 507	3 199	2 774	2 502	4 094	3 744		
Heves	196	220	156	141	152	128	145	136	254	109	107	101	98	90	122	115	140	122	139	125	153	135	161	128	149	187	272	284	367	327		
Komárom-Esztergom	461	435	340	1 023	629	498	544	611	562	551	470	436	507	627	791	877	1 032	1 152	1 475	1 563	1 586	1 565	1 524	1 487	1 670	1 787	2 093	1 676	2 606	2 711	2 573	
Nógrád	137	130	195	179	287	225	184	115	127	113	118	150	146	207	222	262	264	336	522	565	576	554	681	833	1 035	1 228	1 195	1 253	1 444	1 671	1 841	
Pest	2 070	2 254	1 731	710	1 818	1 909	1 975	2 131	2 081	2 022	1 896	1 937	2 011	1 992	2 111	2 347	2 536	2 625	3 071	3 068	3 120	3 207	3 559	3 826	4 389	4 746	4 886	5 171	5 998	6 349	6 529	
Somogy	2 339	2 047	2 212	2 470	3 408	3 356	3 948	4 440	4 585	4 347	4 610	5 380	5 192	6 845	6 617	6 576	6 949	6 845	6 600	6 573	6 089	5 338	5 245	4 844	3 950	4 485	4 127	3 851	3 828	3 530	3 204	
Szabolcs-Szatmár-Bereg	768	571	496	405	593	594	694	679	758	710	751	707	853	807	1 072	983	1 079	1 207	1 373	1 396	1 526	1 370	1 605	1 634	2 123	2 068	2 592	2 731	2 853	3 438	3 938	
Jász-Nagykun-Szolnok			584																													
Tolna	3 841	3 449	3 677	4 137	4 590	4 641	4 449	4 129	4 158	4 214	3 359	3 396	3 516	4 136	4 471	4 814	4 848	4 848	7 276	6 887	6 289	6 165	5 728	5 575	5 235	5 511	5 289	5 131	6 134			
Vás	456	420	467	422	413	375	376	437	628	539	535	442	280	300	381	413	455	477	453	458	479	498	542	580	692	854	942	908	1 002	1 043	1 059	
Veszprém	500	520	1 238	778	917	868	1 011	940	937	952	893	876	867	843	941	921	1 002	1 015	1 066	1 174	1 139	1 351	1 425	1 796	1 776	1 791	1 951	2 022	2 184	2 883	2 714	
Zala	323	295	314	322	367	411	429	356	346	358	279	339	311	357	381	394	440	428	357	281	255	236	213	277	308	117	326	357	384	377	401	
Összesen	17 564	15 975	16 069	14 126	20 738	20 259	20 645	20 943	22 107	20 933	20 577	21 620	21 791	25 193	25 895	26 717	30 043	30 467	33 239	32 749	35 063	33 755	33 872	34 725	35 630	39 440	40 931	40 035	42 344	45 953	47 657	

Vármegye	Hasznosítás																															
	1994	1995	1996	1997	1998	1999	2000	2001	2002	2003	2004	2005	2006	2007	2008	2009	2010	2011	2012	2013	2014	2015	2016	2017	2018	2019	2020	2021	2022	2023	2024	
Baranya	108	85	81	43	69	94	99	177	183	161	234	210	185	279	208	250	331	362	396	462	442	482	360	396	545	482	579	505	485	503		
Bács-Kiskun	186	186	185	190	231	207	281	274	286	406	376	496	445	381	479	644	844	620	864	1 057	1 100	1 018	1 023	897	1 072	1 047	957	977	1 019	1 172		
Békés	341	224	127	1 265	1 480	1 095	609	806	1 018	824	954	843	1 007	917	1 216	964	1 011	975	1 204	1 485	1 608	1 413	1 846	1 275	1 575	1 514	1 653	1 745	1 879	1 979		
Borsod-Abaúj-Zemplén	13	16	20	13	20	28	23	28	27	32	30	30	37	35	34	22	22	22	22	24	48	35	41	40	37	105	117	111	89	124	145	
Csongrád-Csanád	1 301	1 151	594		9	5	9	14	14	29	28	29	51	44	57	77	90	101	121	139	153	194	142	155	197	225	255	281	293	337	413	
Fejér	31	21	21	105	76	114	16	18	31	53	71	94	83	70	126	132	145	210	266	291	283	290	257	524	361	372	496	662	567	715	880	
Győr-Ménfőcsanak	25	38	28	11	16	18	31	53	59	71	94	83	70	126	132	145	210	266	291	283	290	257	524	361	372	496	662	567	715	880		
Hajdú-Bihar	4	4	1	72	125	178	223	237	307	285	340	338	246	290	426	430	398	596	522	709	780	892	1 040	1 069	1 478	1 608	1 481	1 423	1 462	1 516		
Heves	30	26	17	13	24	35	32	23	21	28	24	17	11	12	13	19	38	15	27	31	45	49	33	36	50	48	80	119	146	221		
Komárom-Esztergom	74	86	78	90	96	127	173	168	205	180	202	178	122	172	198	225	275	318	408	427	452	627	577	553	675	743	710	967	1 110	1 284		
Nógrád	29	35	44	32	44	51	51	50	66	63	79	85	95	109	128	152	162	166	236	252	259	305	413	615	950	1 013	1 069	1 313	1 488	1 844		
Pest	302	297	365	262	265	323	237	291	365	381	347	400	443	557	688	742	719	874	996	1 078	1 323	1 476	1 620	1 887	2 062	2 335	2 496	2 980	3 383	3 611		
Somogy	1 533	1 260	1 137	1 239	1 602	1 510	2 153	2 272	3 398	3 041	3 827	3 500	3 383	3 858	3 550	3 913	3 232	3 386	2 783	2 412	2 111	1 912	1 969	1 440	1 514	1 364	1 235	1 481	1 426	2 009		
Szabolcs-Szatmár-Bereg	117	37	29	43	38	57	72	63	141	218	201	231	207	170	242	229	329	376	385	488	656	630	676	876	923	948	1 170	1 371	1 426	2 005		
Jász-Nagykun-Szolnok	468	334	231																													
Tolna	1 562	1 304	1 048	981	1 055	1 192	1 366	1 536	2 099	1 794	1 425	1 344	1 309	1 504	1 366	1 569	1 955	2 287	2 797	2 619	3 065	2 834	2 483	2 500	2 553	2 804	2 275	3 119	3 225	3 532		
Vás	58	69	61	50	58	68	70	36	81	104	126	117	74	92	106	158	139	175	185	191	251	192	190	212	237	244	256	267	296	322		
Veszprém	278	252	277	269	217	311	340	356	432	436	460	493	356	360	310	443	486	513	628	582	601	673	724	796	907	959	1 057	1 167	1 178	1 441		
Zala	33	37	45	44	35	67	50	68	49	113	69	87	78	135	161	86	70	139	110	90	74	72	94	73	105	80	226	155	148	234		
Összesen	6 493	5 462	4 389	4 722	5 460	5 480	5 976	6 652	9 004	8 437	9 113	8 903	8 403	9 301	9 652	10 499	10 756	11 717	12 472	12 792	13 863	13 601	14 346	13 730	15 949	16 602	16 940	20 638	23 446			
Hasznosítási arány	37,0%	34,2%	27,3%	33,4%	26,3%	27,0%	28,8%	31,8%	40,7%	40,3%	44,3%	41,2%	38,8%	36,9%	37,3%	39,3%	35,8%	38,5%	37,5%	39,1%	39,5%	40,3%	42,4%	39,5%	44,8%	42,1%	41,4%	48,1%	48,7%	51,0%		

ŐZ GAZDÁLKODÁSI ADATOK

Becslés

Vármegye	1994	1995	1996	1997	1998	1999	2000	2001	2002	2003	2004	2005	2006	2007	2008	2009	2010	2011	2012	2013	2014	2015	2016	2017	2018	2019	2020	2021	2022	2023	2024	
Baranya	12 911	12 338	12 364	13 027	15 035	15 165	15 295	16 653	16 163	16 079	16 565	16 807	15 915	16 127	15 866	15 558	16 602	15 594	15 132	15 334	16 010	15 243	14 354	13 213	12 234	12 196	11 711	11 163	10 180	10 123	9 931	
Bács-Kiskun	21 106	20 624	22 815	23 963	26 770	26 248	28 461	30 825	32 378	34 220	32 714	33 703	30 678	30 965	32 312	32 333	34 550	34 601	35 448	35 798	35 583	32 752	31 621	31 161	31 976	33 146	32 098	33 244	33 697	32 974	32 737	
Békés	18 822	19 219	18 910	14 259	18 799	21 262	22 900	24 572	26 441	26 671	25 979	24 986	26 009	26 615	28 538	30 682	33 132	34 096	37 638	39 118	40 006	39 727	40 636	43 174	43 308	43 133	38 128	39 122	40 803	38 769	36 096	
Borsod-Abaúj-Zemplén	12 443	12 742	14 157	13 320	14 120	14 362	15 441	15 567	16 602	16 645	16 015	16 986	17 258	17 120	19 763	20 541	22 406	21 221	20 530	21 232	21 343	21 511	21 470	20 757	23 936	24 793	24 848	24 094	24 546	24 754	24 894	
Csongrád-Csanád	13 378	13 090	13 383	11 758	13 530	13 661	14 240	14 972	16 062	16 479	16 608	15 751	15 670	18 396	20 928	22 555	24 968	25 802	25 891	27 570	25 400	23 831	23 811	24 849	26 686	27 039	27 608	28 256	29 314	25 476	24 561	
Fejér	11 080	10 883	11 452	6 721	12 852	13 057	14 408	14 910	14 791	15 791	16 274	16 219	15 899	16 601	17 012	16 947	17 649	17 313	18 238	18 870	17 257	16 972	17 097	16 085	17 480	16 241	15 885	16 248	17 048	17 459	17 637	
Győr-Ménfőcsanak	13 213	12 836	14 017	12 312	15 324	16 272	17 752	18 068	18 972	19 724	19 297	16 888	15 751	16 806	18 313	19 145	20 001	19 101	19 875	19 905	19 386	18 833	19 308	19 845	20 389	21 418	21 602	21 838	22 131	22 565	22 464	
Hajdú-Bihar	16 613	16 444	15 380	14 630	15 492	16 312	17 762	19 261	20 889	22 039	22 789	22 523	22 359	22 791	22 829	24 397	26 158	24 369	25 228	25 227	24 829	23 673	23 818	23 027	24 599	25 385	24 194	23 757	23 667	23 143	23 397	
Heves	7 825	7 942	9 179	9 020	11 062	10 756	11 612	10 723	10 400	10 473	9 764	9 903	10 606	10 983	11 376	11 441	11 883	12 005	12 924	12 990	12 884	12 320	11 968	12 354	13 733	14 028	14 540	14 385	14 617	13 971	14 665	
Komárom-Esztergom	5 150	4 627	5 055	11 048	6 190	6 123	7 032	7 625	6 743	6 505	6 560	6 848	6 706	6 621	7 449	7 835	7 816	7 713	7 453	7 792	7 477	7 378	7 075	7 282	7 711	7 928	7 728	7 605	7 713	7 694	7 534	
Nógrád	3 135	2 715	2 681	3 580	3 848	4 041	4 635	4 565	4 474	3 950	3 859	3 704	3 780	4 184	4 181	3 989	4 136	4 603	4 754	4 895	4 908	4 843	5 082	5 972	5 876	5 709	5 701	5 378	5 418	5 567	5 555	
Pest	13 810	13 007	13 471	10 119	14 087	14 738	15 910	17 252	18 052	18 247	17 687	16 768	17 531	17 513	18 834	19 338	20 185	19 945	20 624	21 258	21 170	21 243	21 606	21 208	22 879	23 482	23 378	23 363	23 605	23 774	24 179	
Somogy	17 415	14 430	15 095	14 943	16 180	16 414	16 809	17 237	17 855	18 267	18 485	18 484	17 785	18 486	18 181	18 483	18 122	16 889	16 692	17 087	16 928	15 934	14 957	14 213	15 436	15 290	13 850	13 511	13 459	13 096	12 243	
Szabolcs-Szatmár-Bereg	16 742	17 281	18 479	17 505	19 305	17 963	19 794	22 014	23 513	23 702	26 215	26 253	26 272	25 449	27 812	29 334	30 169	29 182	30 453	30 651	31 431	30 681	31 116	31 116	31 452	33 229	32 773	30 665	29 100	29 118	28 609	28 772
Szabolcs-Szatmár-Bereg	15 680	16 599	17 744	16 561	18 209	19 462	21 359	22 359	22 600	23 009	20 483	20 835	21 686	22 678	24 753	25 586	26 687	24 813	27 179	27 730	26 615	26 682	25 464	26 907	28 590	29 642	29 486	29 415	30 097	28 179	27 203	
Tolna	13 990	13 955	15 365	15 461	16 933	16 787	17 129	17 906	19 364	17 714	17 530	18 184	17 638	18 852	19 610	19 704	19 553	17 435	17 166	18 529	18 879	18 210	18 065	18 113	18 421	18 168	18 798	19 314	18 936	18 357	17 639	
Vas	8 628	8 108	8 256	9 205	9 528	9 937	10 370	10 574	11 721	12 169	12 052	10 346	8 425	9 288	9 097	8 865	9 279	9 247	8 846	9 363	9 299	9 802	9 339	9 795	11 191	11 346	11 814	11 874	11 869	11 796	12 001	
Veszprém	10 000	9 460	10 799	11 415	12 844	12 470	13 241	13 145	12 937	12 759	12 798	11 814	11 276	12 167	12 536	11 953	11 989	11 251	11 423	11 113	11 023	11 125	11 211	11 211	11 851	12 401	12 629	12 665	12 346	12 631	12 541	12 588
Zala	7 234	6 561	6 997	8 126	8 831	9 119	9 604	9 579	9 596	9 971	9 185	9 155	9 608	10 513	10 994	10 911	11 267	10 487	10 075	10 633	10 153	9 308	9 347	10 200	11 547	11 493	10 825	10 228	10 255	10 479	9 639	
Összesen	239 175	232 861	245 599	237 573	268 939	274 149	293 754	307 817	319 553	324 414	320 859	316 157	310 852	322 155	340 384	349 597	366 552	355 667	365 569	375 095	370 581	359 168	357 345	361 458	381 622	385 839	375 524	374 241	379 104	369 326	363 735	

Hasznosítás

Vármegye	1994	1995	1996	1997	1998	1999	2000	2001	2002	2003	2004	2005	2006	2007	2008	2009	2010	2011	2012	2013	2014	2015	2016	2017	2018	2019	2020	2021	2022	2023	2024
Baranya	2 794	2 303	1 969	2 037	1 893	2 331	2 696	3 134	3 363	3 799	4 154	3 593	3 147	3 375	3 374	3 467	3 320	3 403	3 242	3 686	3 934	3 889	3 134	3 100	3 078	2 388	2 009	2 213	2 103	1 865	
Bács-Kiskun	3 048	2 903	3 015	3 270	3 531	4 021	4 822	5 362	6 111	5 978	6 547	9 954	8 891	8 247	8 681	8 512	8 621	8 421	8 378	8 161	9 385	9 583	9 215	8 626	8 772	8 986	8 778	9 136	8 901	8 822	
Békés	2 813	2 811	2 127	1 831	2 198	2 732	3 321	4 067	4 926	5 456	5 897	6 033	5 670	5 311	5 385	5 814	5 479	6 757	7 478	9 178	9 931	10 376	11 273	11 536	12 021	9 949	8 998	9 472	8 991	8 339	
Borsod-Abaúj-Zemplén	1 621	1 710	1 833	1 780	1 911	2 201	2 590	3 159	4 242	4 480	4 589	4 775	4 458	4 860	5 208	5 339	5 177	5 510	5 517	5 757	6 423	6 934	6 824	6 933	8 275	8 178	7 613	7 793	8 390	8 629	
Csongrád-Csanád	2 841	2 751	2 372	1 888	2 548	2 612	3 103	3 513	3 732	3 937	4 368	4 931	5 004	5 041	5 483	5 940	6 429	6 652	7 063	7 439	7 949	7 960	7 312	8 227	8 484	8 538	8 504	8 529	7 778	6 898	
Fejér	1 425	1 485	1 411	1 296	1 690	1 924	2 256	2 560	2 883	3 123	3 567	3 584	3 205	2 782	3 288	3 249	3 141	3 233	3 461	3 476	4 090	4 199	4 139	3 582	3 949	4 119	3 855	3 999	4 020	4 238	
Győr-Ménfőcsanak	2 264	2 298	2 482	2 101	2 312	2 831	4 180	4 893	5 504	6 033	7 067	6 618	5 519	5 229	5 967	6 285	6 769	6 619	7 370	6 996	7 895	7 931	7 982	7 603	7 694	7 809	7 439	7 642	7 876	7 488	
Hajdú-Bihar	1 636	1 544	1 391	1 563	1 320	1 566	1 934	2 348	2 948	3 005	3 541	4 176	3 649	3 299	3 753	3 742	3 856	4 989	5 140	5 557	6 843	7 130	7 648	7 512	7 521	7 546	6 920	6 911	6 981	6 872	
Heves	1 068	1 037	1 258	1 355	1 480	1 613	1 878	2 419	2 787	2 829	2 848	2 747	2 927	2 843	2 968	2 961	3 010	3 383	3 398	3 524	4 717	4 803	4 486	4 410	4 727	4 374	4 373	4 566	4 390	4 245	
Komárom-Esztergom	667	621	757	687	813	918	932	1 186	1 307	1 422	1 653	1 766	1 518	1 584	1 752	1 873	1 900	1 878	1 866	1 794	1 809	1 795	1 602	1 776	2 156	2 008	1 765	1 999	2 065	2 347	
Nógrád	698	765	784	972	1 163	1 255	1 527	1 795	1 849	1 815	2 077	2 088	1 955	1 847	1 877	1 908	1 751	1 837	1 966	2 061	2 304	2 418									

MUFLON GAZDÁLKODÁSI ADATOK

Vármegye	Becsülés																																
	1994	1995	1996	1997	1998	1999	2000	2001	2002	2003	2004	2005	2006	2007	2008	2009	2010	2011	2012	2013	2014	2015	2016	2017	2018	2019	2020	2021	2022	2023	2024		
Baranya		12		13	7	20	14	9				20	8	33	65	64	44	175	67	250	418	220	305	156	376	316	99	101	131	152	158		
Bács-Kiskun																							13	20	22	23	20	20	21	23	17		
Békés	2	2	4	6	5	7	6	5			4	5										21	25	30	31	34	30	30	22	40			
Borsod-Abaúj-Zemplén	1 412	1 269	1 471	1 540	1 553	1 577	1 718	1 336	1 429	1 261	949	1 273	1 181	1 461	1 493	1 587	1 745	1 855	1 754	1 919	1 827	1 689	1 722	1 470	1 626	1 464	1 341	909	1 029	855	766		
Csongrád-Csanád																							35	40	55	55	63	75	68	74	74		
Féjér	1 080	868	938	1 037	1 164	961	1 194	1 121	1 000	952	871	825	821	859	599	658	680	731	831	774	644	702	786	651	829	564	985	824	881	908	995		
Győr-Ménfőcsanak																																	
Hajdú-Bihar																																	
Heves	2 278	2 378	3 023	2 909	2 800	2 697	2 556	2 185	2 195	2 109	1 845	1 698	2 545	3 253	2 839	2 916	3 103	3 291	3 676	3 694	3 477	2 982	3 014	1 700	3 082	3 357	2 849	2 349	2 613	2 685	2 441		
Komárom-Esztergom	1 500	1 377	791	2 400	1 213	924	1 303	1 206	1 139	1 085	987	1 109	971	1 064	1 169	1 238	1 168	1 131	1 249	1 414	1 438	1 499	1 370	1 497	1 824	1 843	1 857	1 843	1 981	2 032	1 891		
Nógrád	568	510	384	552	545	480	532	382	350	284	254	266	297	480	500	575	648	780	1 034	1 080	986	929	1 002	903	1 118	1 057	1 047	1 108	1 179	1 204	1 027		
Pest	860	882	1 046	1 045	1 269	1 494	1 543	1 994	1 924	1 994	1 203	1 279	1 328	1 095	1 175	1 205	1 340	1 280	1 459	1 709	1 676	1 621	1 549	1 520	1 511	1 386	1 388	1 337	1 648	1 836	1 558		
Somogy	135	180	150	183	190	199	193	195	165	258	200	225	210	185	235	280	189	349	347	372	354	384	348	364	364	390	365	333	403	378	335		
Szabolcs-Szatmár-Bereg	29	58	85	20	26	25	30	64	94	112	115	117	134	140	131	97	99	93	69	121	77	32	33	146	97	88	110	101	144	77	47		
Jász-Nagykun-Szolnok																																	
Tolna	6	4	6	8	7	8	8	59	41	12	4	3	2	2	2	2	2	2															
Vas	82	76	86	65	95	95	110	110	100	110	110	95	75	85	70	64	64	62	60	60	60	45	60	60	72	99	113	105	95	99	118		
Veszprém	800	750	1 303	769	936	922	1 169	1 144	1 023	1 136	1 231	1 278	1 140	1 260	1 480	1 640	1 652	1 518	1 481	1 535	1 469	1 566	1 783	2 056	2 056	2 190	2 334	2 401	2 550	2 192	2 027		
Zala	70	110	90	114	128	144	125	110	100	81	86	85	67	140	122	141	123	131	138	133	114	118	133	140	135	95	127	125	145	143	152		
Összesen	8 841	8 502	9 398	10 661	9 955	9 570	10 493	9 938	9 577	9 341	7 875	8 288	8 793	10 090	9 920	10 521	10 985	11 493	12 256	13 154	12 625	11 856	12 230	10 819	13 250	12 801	11 717	12 995	12 750	11 717			

Vármegye	Hasznosítás																																
	1994	1995	1996	1997	1998	1999	2000	2001	2002	2003	2004	2005	2006	2007	2008	2009	2010	2011	2012	2013	2014	2015	2016	2017	2018	2019	2020	2021	2022	2023	2024		
Baranya																																	
Bács-Kiskun																																	
Békés																																	
Borsod-Abaúj-Zemplén	205	247	258	234	306	355	276	379	627	494	463	460	457	514	596	572	667	560	668	657	760	662	552	492	580	495	306	299	251	282			
Csongrád-Csanád																																	
Féjér	209	239	168	119	166	215	293	349	364	329	254	235	155	81	96	91	161	239	197	131	140	160	147	103	116	100	157	174	196	193			
Győr-Ménfőcsanak																																	
Hajdú-Bihar																																	
Heves	548	829	896	600	862	833	702	625	815	629	713	732	678	709	870	935	1 002	1 055	1 164	987	1 232	1 210	1 108	1 022	1 207	1 238	935	1 037	793	855			
Komárom-Esztergom	123	120	119	110	162	249	215	263	433	408	337	298	201	225	315	296	365	343	408	292	362	337	372	411	544	548	518	800	791	801			
Nógrád	107	107	89	99	90	124	145	126	166	142	143	149	125	204	246	246	253	262	346	311	398	382	330	362	496	485	343	439	487	596			
Pest	296	355	279	160	251	462	388	542	843	515	477	443	286	359	323	391	327	306	461	295	469	413	349	404	510	446	472	595	568	523			
Somogy	33	20	23	31	29	35	34	49	65	40	65	59	72	59	47	56	77	49	53	26	30	35	53	28	21	33	28	26	39	26			
Szabolcs-Szatmár-Bereg	7																																
Jász-Nagykun-Szolnok																																	
Tolna	2																																
Vas	12	14	7	5	16	20	25	34	25	34	23	25	17	26	15	17	19	16	13	14	12	11	11	11	8	12	15	13	12	12	19		
Veszprém	244	373	210	99	110	307	240	286	353	302	326	344	261	345	338	468	454	522	518	403	535	468	506	581	566	610	580	607	540	576			
Zala	17	40	28	7	10	14	8	12	8	10	12	19	13	12	24	12	15	33	40	28	45	43	44	44	28	24	21	21	35	28	60		
Összesen	1 803	2 344	2 080	1 464	2 002	2 615	2 332	2 674	3 723	2 936	2 829	2 781	2 283	2 564	2 912	3 121	3 412	3 485	4 002	3 244	4 129	3 831	3 574	3 623	4 412	4 102	3 559	4 136	3 897	4 092			
Hasznosítási arány	20.4%	27.6%	22.1%	13.7%	20.1%	27.3%	22.2%	26.9%	38.9%	31.4%	35.9%	33.6%	26.0%	25.4%	29.4%	29.7%	31.1%	30.3%	32.7%	24.7%	32.7%	32.3%	29.2%	33.5%	33.3%	31.5%	27.8%	35.3%	30.0%	32.1%			

VADDISZÓ GAZDÁLKODÁSI ADATOK

Vármege	Bevétel																														
	1994	1995	1996	1997	1998	1999	2000	2001	2002	2003	2004	2005	2006	2007	2008	2009	2010	2011	2012	2013	2014	2015	2016	2017	2018	2019	2020	2021	2022	2023	2024
Baranya	3 368	3 202	3 325	5 336	5 792	6 009	6 283	7 497	7 743	7 137	5 910	5 928	6 162	7 039	7 833	7 920	8 438	8 090	8 482	9 363	7 893	7 905	7 955	8 310	8 073	7 404	6 350	5 635	4 909	4 408	4 364
Bács-Kiskun	1 001	1 181	2 328	1 935	2 689	2 764	3 071	3 756	4 653	4 998	3 910	4 128	3 891	3 816	5 056	5 550	6 641	5 512	6 932	7 510	7 092	6 425	5 539	5 421	4 793	4 589	3 339	3 159	2 815	2 849	2 798
Békés	145	88	123	189	247	385	360	472	522	532	631	684	625	688	767	1 026	1 368	1 559	1 631	2 052	1 028	1 280	1 381	1 690	1 209	952	617	550	484	455	367
Borsod-Abaúj-Zemplén	3 706	3 231	2 775	3 980	5 524	5 297	6 455	6 497	7 586	6 393	5 701	6 839	6 345	6 344	6 549	6 939	7 086	7 524	7 503	8 726	8 612	8 974	9 004	8 335	8 707	7 936	5 590	1 860	1 528	1 760	2 128
Csongrád-Csanád	85	69	83	89	143	158	264	384	475	426	398	345	265	372	464	588	671	755	752	1 006	792	684	734	896	925	792	740	699	611	556	564
Fejér	2 523	2 650	2 829	3 240	3 785	3 846	4 009	4 786	5 361	5 540	5 897	5 973	6 849	6 035	6 845	6 405	7 622	7 623	6 645	7 398	5 774	6 370	6 469	5 395	6 033	5 445	4 316	3 687	3 345	3 313	3 010
Győr-Ménfőcsanak	2 658	2 315	2 969	3 654	4 562	4 289	4 963	5 114	5 378	5 175	4 748	4 523	3 993	4 763	5 449	5 594	6 098	6 284	6 345	6 809	5 494	5 175	4 855	5 414	5 770	5 543	5 089	3 693	3 500	2 947	2 529
Hajdú-Bihar	603	521	284	587	709	909	889	1 069	1 366	1 081	1 567	1 733	1 596	2 155	2 411	3 209	3 650	3 481	3 749	3 702	3 711	3 945	2 765	2 573	2 143	1 913	1 394	787	764	766	664
Heves	2 645	2 645	1 599	1 736	2 568	3 583	3 455	3 709	3 385	4 100	3 384	3 611	4 323	4 103	4 507	3 944	4 896	4 589	5 305	5 419	5 010	4 741	4 968	3 087	4 716	3 642	3 636	1 035	1 198	1 170	1 170
Komárom-Esztergom	2 484	2 128	1 908	5 779	2 782	3 141	4 053	4 198	4 233	4 038	3 697	4 162	3 664	3 604	4 223	4 194	4 375	4 712	5 331	6 036	5 166	5 220	5 089	5 286	5 746	4 835	4 630	3 204	3 020	2 545	2 121
Nógrád	2 069	1 281	1 193	2 323	2 957	3 061	3 610	3 710	4 485	4 325	3 512	3 342	3 214	3 366	3 797	3 416	3 931	4 387	4 932	5 158	4 200	4 297	4 361	4 586	4 575	3 814	3 064	1 648	1 476	1 639	1 456
Pest	3 720	3 224	3 606	3 750	4 823	5 430	5 568	6 312	7 326	7 055	6 329	5 700	5 477	5 124	6 202	6 231	6 938	7 072	7 806	8 827	8 148	7 994	7 924	7 540	7 230	6 576	5 174	4 637	4 549	4 783	3 705
Somogy	3 726	4 911	5 125	7 560	8 319	9 105	9 379	9 815	11 300	10 554	9 668	9 604	9 837	11 225	12 276	12 379	11 630	11 617	11 450	12 351	11 075	10 912	10 900	10 654	11 922	11 345	10 864	9 188	8 596	8 785	5 444
Szabolcs-Szatmár-Bereg	985	998	942	764	1 200	954	1 323	1 840	2 401	2 904	2 736	2 663	2 690	2 585	3 819	3 999	4 129	4 430	4 917	4 991	5 141	4 767	4 613	4 880	3 489	2 860	2 956	1 329	1 212	1 671	1 928
Jász-Nagykun-Szolnok	98	99	133	81	91	117	108	73	126	105	138	182	175	156	268	321	499	651	873	1 016	1 018	1 059	971	1 022	883	800	546	418	351	298	221
Tolna	2 636	2 496	2 212	3 630	4 477	5 440	5 426	5 836	6 011	4 725	4 801	5 390	5 484	5 890	6 667	7 636	8 114	8 897	6 732	7 703	6 814	6 649	6 225	7 200	6 759	6 758	5 607	4 848	4 235	3 802	3 798
Vás	2 141	2 198	2 373	3 094	3 329	3 945	4 850	5 030	5 639	4 726	3 428	2 722	2 361	3 055	3 646	4 015	4 463	4 934	4 484	4 985	4 301	4 130	4 098	4 466	5 218	5 170	5 095	4 652	4 432	3 850	3 533
Veszprém	4 000	4 150	5 811	6 227	6 193	5 442	6 574	7 315	7 170	7 234	7 202	6 659	6 686	6 814	8 496	9 440	9 008	9 320	9 292	9 439	7 758	10 061	8 337	8 609	8 106	7 897	7 013	5 653	5 520	5 081	4 522
Zala	2 866	2 991	3 349	4 114	4 587	5 033	5 160	5 344	5 196	5 137	4 116	3 955	4 024	4 691	6 291	6 534	7 177	6 401	6 627	7 687	6 188	5 916	5 609	7 236	8 899	7 579	7 752	7 205	6 521	5 141	3 603
Összesen	41 459	39 532	43 104	58 900	65 792	68 680	76 054	82 433	91 071	86 637	77 773	78 143	77 661	81 723	95 582	99 340	106 734	105 838	109 788	120 178	105 215	105 654	101 797	102 600	105 196	95 850	82 959	64 488	58 923	55 847	48 016

Hasznosítás

Vármege	Hasznosítás																														
	1994	1995	1996	1997	1998	1999	2000	2001	2002	2003	2004	2005	2006	2007	2008	2009	2010	2011	2012	2013	2014	2015	2016	2017	2018	2019	2020	2021	2022	2023	2024
Baranya	2 952	3 375	3 264	3 924	4 764	5 232	5 640	7 884	7 954	6 683	7 181	6 309	5 671	9 392	8 922	9 242	7 737	9 863	12 307	9 909	10 363	9 972	11 128	13 079	12 767	13 391	16 901	14 439	10 112	11 189	
Bács-Kiskun	2 038	1 800	1 633	1 001	1 240	1 600	1 639	2 412	2 576	2 160	2 421	2 272	2 067	2 773	3 476	4 917	4 529	4 407	5 584	5 330	5 926	6 322	6 032	5 948	6 411	6 488	9 331	7 144	6 653	7 072	
Békés	84	88	34	155	147	202	303	303	261	344	358	300	281	251	399	596	679	877	1 115	1 108	1 116	988	1 426	1 572	1 748	1 659	1 412	1 226	1 102	873	
Borsod-Abaúj-Zemplén	1 859	1 365	1 369	2 284	3 210	4 694	5 267	7 531	9 019	7 355	9 239	7 888	7 024	8 455	8 599	9 227	10 808	11 697	15 605	14 741	16 527	16 040	14 166	14 961	12 627	14 368	6 025	1 625	2 146	2 911	
Csongrád-Csanád	89	74	58	50	69	63	93	168	173	105	240	192	105	296	409	644	769	1 026	1 106	1 158	1 419	1 186	1 423	1 826	1 250	1 518	1 692	1 389	1 363	1 119	
Fejér	1 488	1 880	1 673	1 937	2 600	2 414	3 023	4 056	4 341	4 057	3 927	3 580	3 231	3 849	4 164	4 025	4 702	5 928	6 154	4 440	4 805	5 892	5 701	5 869	6 027	6 859	8 261	7 489	6 198	5 305	
Győr-Ménfőcsanak	1 963	2 359	2 680	2 443	2 722	3 429	3 719	5 262	5 322	4 956	5 010	4 914	4 170	6 337	6 803	7 222	8 069	7 485	8 833	6 648	7 587	7 667	8 252	9 255	9 632	9 437	9 912	10 422	9 435	7 908	
Hajdú-Bihar	242	205	129	241	384	483	496	884	1 041	839	1 143	864	530	774	1 008	1 006	1 709	2 845	3 305	3 390	3 287	3 211	3 587	3 925	3 174	3 808	3 269	1 918	1 860	1 479	
Heves	1 210	748	835	1 629	2 590	2 909	3 388	4 553	5 295	4 386	5 265	5 311	4 575	5 731	4 105	4 774	5 329	6 272	8 440	6 600	7 702	7 985	7 353	7 722	3 663	9 875	5 568	2 176	2 214	2 266	
Komárom-Esztergom	1 070	1 434	1 432	1 398	1 443	2 350	3 348	3 681	3 755	3 611	3 524	3 227	1 971	3 727	3 840	4 537	4 776	5 212	7 186	5 436	6 098	6 896	6 833	7 680	6 697	9 018	6 993	7 384	5 670	5 035	
Nógrád	1 309	987	978	1 933	2 842	3 152	4 364	6 230	7 464	6 433	6 539	5 370	3 480	5 290	3 830	5 739	6 667	8 446	11 437	7 549	10 137	8 016	8 656	9 342	9 493	7 511	7 578	5 652			
Pest	2 801	2 993	2 820	2 739	3 440	4 056	4 603	6 208	7 579	6 312	6 723	6 287	6 405	6 909	5 882	7 729	7 803	9 349	10 337	9 189	9 638	9 959	9 162	11 105	10 727	13 390	14 730	14 548	12 045	8 356	
Somogy	4 876	5 163	5 292	5 823	7 194	8 263	8 239	10 844	10 566	8 821	9 650	9 457	8 681	6 828	11 941	13 055	18 131	13 721	15 037	12 540	12 611	12 716	16 576	15 445	16 752	17 039	23 592	21 756	14 572	14 124	
Szabolcs-Szatmár-Bereg	457	533	273	415	560	764	903	1 263	1 549	1 595	1 502	1 465	960	1 446	2 421	2 766	3 310	4 370	4 757	5 458	5 353	5 075	5 264	4 693	2 176	3 637	3 553	2 595	2 889	2 824	
Jász-Nagykun-Szolnok	110	117	141	127	146	116	51	139	182	148	208	152	139	360	489	699	601	771	1 067	1 130	1 411	1 587	1 711	1 753	1 356	1 394	1 286	917	991	965	
Tolna	1 930	1 880	1 612	2 297	3 554	3 735	4 056	5 711	4 664	4 386	4 929	4 705	3 936	6 403	6 327	6 935	5 619	6 877	8 827	6 597	7 469	7 725	8 413	8 968	9 745	10 282	11 6				

MEZEINYÚL GAZDÁLKODÁSI ADATOK

Vármegye	Becslés																															
	1994	1995	1996	1997	1998	1999	2000	2001	2002	2003	2004	2005	2006	2007	2008	2009	2010	2011	2012	2013	2014	2015	2016	2017	2018	2019	2020	2021	2022	2023	2024	
Baranya	3 988	4 521	4 168	4 945	4 395	4 141	4 014	3 894	4 098	4 248	4 784	5 177	4 308	4 266	5 035	5 050	4 791	4 063	4 212	4 755	5 284	5 935	6 175	6 347	6 236	6 023	6 373	6 726	6 044	6 526	7 205	
Bács-Kiskun	65 503	66 083	74 454	65 879	67 724	60 178	61 877	60 745	65 142	65 517	52 033	53 096	59 524	62 217	68 190	69 999	70 878	60 429	65 488	64 368	61 480	60 937	52 004	43 046	39 055	39 366	39 704	44 829	45 770	43 803	50 401	
Békés	98 673	107 362	105 850	69 756	87 452	81 676	90 055	103 794	119 974	126 478	104 020	96 595	97 746	82 881	89 328	89 149	100 362	86 511	99 992	98 620	93 397	97 784	85 330	85 598	82 285	83 139	83 219	92 615	91 862	82 199	90 740	
Borsod-Abaúj-Zemplén	19 980	19 521	22 265	21 935	22 129	18 689	20 565	17 219	19 561	20 437	18 100	17 030	16 555	14 051	14 954	15 378	16 882	13 518	14 077	13 520	12 616	12 797	11 723	11 758	11 877	12 484	12 403	12 993	14 556	15 168	17 890	
Csongrád-Csanád	46 090	47 870	49 770	42 283	48 924	45 952	49 601	50 887	56 173	58 689	43 653	39 875	42 570	40 180	48 150	50 725	53 187	44 827	48 365	47 538	44 542	42 721	39 150	36 676	35 154	37 142	40 528	52 135	54 108	49 268	56 825	
Fejér	20 359	18 291	19 135	4 932	10 622	11 032	9 988	8 180	10 533	12 965	12 806	13 666	14 014	14 322	16 219	16 604	15 652	17 040	14 609	15 253	14 574	14 847	12 929	12 929	12 353	13 231	18 088	19 937	22 084	22 536	26 461	
Győr-Ménfőcsanak	26 206	24 052	21 548	15 283	15 155	14 519	16 092	14 952	17 055	22 557	22 557	26 215	29 810	25 037	26 596	27 749	24 541	22 504	23 548	23 920	19 636	19 860	19 175	18 593	17 362	17 662	18 569	21 266	20 752	20 513	19 401	
Hajdú-Bihar	77 874	86 548	72 280	48 276	50 558	37 932	41 905	44 820	54 248	62 065	55 820	49 640	44 665	40 156	39 147	43 002	47 622	38 467	42 168	38 633	34 326	37 443	34 754	30 105	32 574	36 491	44 457	57 513	63 455	58 966	70 621	
Heves	22 825	22 864	24 630	33 656	32 970	23 069	27 415	24 447	28 963	33 807	25 698	24 758	24 693	23 361	22 962	23 891	22 452	15 990	20 308	17 630	17 928	18 982	15 528	15 609	14 191	15 233	15 767	17 781	17 512	14 990	18 069	
Komárom-Esztergom	4 358	4 047	4 041	7 561	3 760	4 532	5 803	5 697	4 500	5 100	4 566	4 233	3 990	4 120	4 413	4 380	3 962	4 112	3 933	3 783	3 585	3 585	3 582	3 014	3 358	3 418	3 417	3 202	2 963	3 078	3 610	3 863
Nógrád	3 339	3 768	4 279	4 149	4 193	4 678	4 552	4 222	4 965	5 042	4 238	3 982	3 853	3 950	3 678	3 773	3 358	3 087	2 925	2 689	2 649	2 768	2 660	2 978	2 736	2 863	2 928	3 243	3 164	3 121	3 133	
Pest	28 610	32 928	32 285	21 276	26 999	27 908	31 148	30 144	32 571	34 580	25 962	23 987	25 152	21 875	23 048	21 340	20 258	17 604	19 193	18 587	18 439	19 091	16 369	15 276	16 169	18 413	19 193	21 950	22 799	22 393	27 460	
Somogy	5 052	3 585	4 255	4 475	4 233	4 156	3 933	4 122	4 033	3 991	4 076	4 143	3 850	3 937	4 024	3 730	3 462	3 196	3 256	3 469	3 494	3 675	3 849	3 446	4 256	7 289	5 755	5 649	6 232	6 322	6 923	
Szabolcs-Szatmár-Bereg	46 490	47 488	53 578	44 993	45 808	38 872	46 954	51 453	52 806	56 704	46 790	45 563	45 178	37 584	40 837	40 610	41 766	38 868	38 625	36 561	30 820	32 330	31 280	27 519	28 690	30 646	31 243	32 111	32 646	33 612	35 820	
Jász-Nagykun-Szolnok	68 513	76 716	79 614	59 950	67 167	63 346	78 178	74 094	81 281	91 657	77 992	77 586	78 887	67 398	77 477	71 934	73 036	53 440	65 003	57 673	50 820	43 053	43 053	43 550	45 218	44 549	52 696	52 724	50 980	56 925	62 925	
Tolna	19 262	18 393	18 051	14 289	14 145	13 883	13 027	12 330	14 136	14 705	15 057	15 989	16 272	16 786	17 707	16 274	16 713	13 719	14 630	15 861	15 379	16 191	15 255	14 193	13 572	14 995	16 990	18 084	19 252	18 320	20 358	
Vas	5 259	4 832	4 445	4 201	3 378	3 013	2 788	2 582	3 097	3 755	4 350	5 048	5 924	5 311	5 210	4 973	4 750	4 203	4 179	4 138	3 805	3 554	3 681	3 528	4 114	3 802	4 497	5 241	5 675	5 537	5 820	
Veszprém	4 000	4 340	5 107	5 293	3 856	3 819	5 181	6 075	7 003	7 704	9 553	10 716	10 843	10 373	11 920	11 638	11 210	9 621	9 366	9 459	8 901	9 551	10 708	9 930	10 603	10 348	11 127	11 758	11 749	12 104	14 406	
Zala	2 911	2 175	2 524	2 001	2 152	1 875	1 689	2 174	2 297	2 815	3 023	3 496	7 402	3 495	3 947	3 597	3 841	3 318	3 284	3 432	3 587	3 707	3 816	3 619	3 478	3 508	4 057	4 137	4 222	4 003	4 276	
Összesen	569 292	595 384	602 279	475 133	515 620	463 270	514 765	521 831	582 456	630 794	535 078	520 795	535 236	481 300	522 862	523 796	538 723	454 517	497 161	479 889	485 590	461 007	414 390	387 561	381 673	401 270	422 649	483 627	497 684	473 971	536 597	

Vármegye	Hasznosítás																													
	1994	1995	1996	1997	1998	1999	2000	2001	2002	2003	2004	2005	2006	2007	2008	2009	2010	2011	2012	2013	2014	2015	2016	2017	2018	2019	2020	2021	2022	2023
Baranya	298	346	233	282	186	26	7	52	114	89	155	186	1081	12 443	13 873	13 743	10 392	12 712	11 293	11 827	12 421	10 423	7 532	6 584	6 251	7 086	7 207	8 330	7 860	9 592
Bács-Kiskun	11 575	11 253	10 563	12 234	11 208	10 911	10 397	11 090	11 364	7 430	7 093	9 978	11 081	12 443	13 873	13 743	10 392	12 712	11 293	11 827	12 421	10 423	7 532	6 584	6 251	7 086	7 207	8 330	7 860	9 592
Békés	42 505	47 836	25 708	26 786	18 630	22 901	29 864	42 248	40 501	27 728	30 633	26 597	20 317	20 589	23 286	28 529	19 820	34 120	31 776	29 636	34 763	24 248	26 166	23 875	27 204	26 068	29 367	32 439	20 480	35 544
Borsod-Abaúj-Zemplén	5 813	4 305	3 805	4 022	3 075	3 462	2 945	4 178	4 645	4 001	3 403	3 033	2 464	3 063	3 115	3 486	1 841	2 742	2 308	2 106	2 458	1 980	1 772	1 710	1 931	1 920	1 799	2 048	1 844	3 482
Csongrád-Csanád	26 288	25 945	19 396	19 888	17 733	21 441	23 163	26 697	24 335	16 316	17 508	19 661	17 936	22 162	22 875	26 893	14 904	26 606	20 947	18 394	20 019	16 509	12 605	9 994	11 509	13 708	19 466	19 708	17 676	25 686
Fejér	3 173	2 775	1 749	1 574	1 085	872	727	467	563	813	1 041	1 018	1 023	1 334	1 388	1 304	1 142	1 348	1 886	1 479	1 688	1 878	1 558	1 276	1 340	1 347	1 716	1 970	2 110	2 869
Győr-Ménfőcsanak	7 474	6 283	4 975	4 605	3 999	4 039	3 689	4 096	4 889	6 253	8 491	11 850	10 559	10 941	10 576	7 885	7 448	9 593	9 063	6 792	7 072	7 479	7 153	5 445	5 127	6 509	5 579	6 439	7 103	6 733
Hajdú-Bihar	19 038	16 070	10 780	10 297	5 987	6 770	7 781	11 408	12 052	9 191	9 557	8 337	5 107	4 943	6 771	7 764	6 264	8 496	7 405	6 226	7 751	7 122	6 218	6 145	7 852	11 296	13 559	18 761	15 723	24 654
Heves	10 690	11 198	13 364	10 982	7 425	9 296	6 101	9 916	11 634	5 941	7 475	7 649	4 445	6 357	6 475	5 123	2 133	2 240	1 898	1 854	2 517	1 991	1 967	1 701	1 630	1 775	2 218	2 992	2 351	3 588
Komárom-Esztergom	438	403	475	326	422	333	251	161	166	164	186	214	191	277	279	287	278	225	248	165	168	170	162	193	244	220	258	329	435	592
Nógrád	385	537	575	716	729	715	657	562	523	445	365	288	232	208	248	236	163	212	178	161	228	196	170	188	207	192	238	222	260	278
Pest	10 712	11 965	9 984	9 474	9 288	9 760	9 330	11 048	12 220	9 100	8 910	9 836	7 988	7 527	6 706	6 523	4 777	6 625	6 457	6 000	7 591	4 824	4 464	4 193	4 037	4 410	4 175	4 733	4 592	6 308
Somogy	233	205	237	208	145	171	129	156	168	210	207	168	175	278	289	240	216	211	226	247	291	243	246	244	272	313	413	454	707	864
Szabolcs-Szatmár-Bereg	12 274	12 133	11 355	12 170	10 767	10 999	10 436	10 958	10 800	9 553	8 358	8 305	6 367	7 089	7 137	8 165	6 922	7 824	6 728	5 780	5 947	5 586	5 077	4 799	4 984	6 130	6 173	7 129	6 582	8 160
Jász-Nagykun-Szolnok	33 299	33 166	24 541	22 582	17 553	26 420	23 854	36 220	39 143	24 737	26 429	27 752	19 861	26 674	25 643	23 971	13 418	18 60												

MEZEI NYÚL BEFOGÁSI ADATOK

Vármegye	Mennyiség																														
	1994	1995	1996	1997	1998	1999	2000	2001	2002	2003	2004	2005	2006	2007	2008	2009	2010	2011	2012	2013	2014	2015	2016	2017	2018	2019	2020	2021	2022	2023	
Baranya							20	7												16	7										
Bács-Kiskun	1 789	1 251	1 199	1 231	1 435	1 179	888	1 462	419	417	475	562	737	880	1 227	1 085	587	813	439	557	754	492	240	147	208	217	234	262	60		
Békés	16 617	21 077	14 277	11 586	8 386	12 577	17 793	26 565	15 062	8 751	10 922	11 128	7 504	9 331	9 737	12 761	7 010	17 633	17 164	17 683	20 339	14 261	15 542	12 684	15 751	14 521	12 125	5 806	12 737		
Borsod-Abaúj-Zemplén	659	996	943	1 380	902	911	384	746	331	227	100	328	100	573	234	333	321	321	113	290	215	92	40	40	39	77	52	63			
Csongrád-Csanád	13 931	12 778	8 493	9 665	7 152	10 192	11 491	13 639	8 019	5 005	5 983	7 581	6 279	7 542	7 603	9 343	2 666	11 203	7 990	6 155	7 614	6 162	4 146	4 327	5 243	5 521	5 648	4 627	9 076		
Fejér	387	377	267	122	38	44				15																					
Győr-Moson-Sopron	66					203	86	200	146	169		641	285	362	40				48	56	151	150	417	377	414	356		182	124		
Hajdú-Bihar	5 409	4 805	4 317	4 052	1 985	1 902	2 210	3 846	2 476	1 239	2 211	2 350	490	532	930	652	415	986	835	473	910	830	907	980	1 687	3 732	3 162	2 080	3 179		
Heves	1 050	2 231	3 599	3 016	1 984	2 197	586	1 201	917	293	171	776	288	942	461	90			35	46			80			42			83		
Komárom-Esztergom																															
Nógrád	94	91	78	166	128	140	148	162	157	132	126	111	40																		
Pest	1 335	1 074	585	818	906	949	908	1 238	338	98	130	191	106	42	69	53			33	32	12					20			113		
Somogy																															
Szabolcs-Szatmár-Bereg	614	1 174	1 507	2 640	2 576	2 776	2 725	2 491	141	145	83	206	100	362					137	94	154					48					
Jász-Nagykun-Szolnok	11 362	11 123	8 192	6 760	5 074	13 319	10 474	18 787	15 233	5 610	8 273	9 169	5 717	10 947	7 892	6 325	2 258	4 293	1 797	2 792	3 093	1 178	2 320	1 024	1 565	1 758	1 345	223	337		
Tolna																40															
Vas																															
Veszprém																												3			
Zala																															
Összesen	53 313	56 977	43 504	41 436	30 566	46 409	47 693	70 344	43 239	22 101	28 474	32 943	21 546	31 513	28 124	30 698	12 989	35 249	28 386	28 227	33 255	23 331	23 652	19 579	24 907	26 295	22 566	13 180	25 772		

Vármegye	Arány																															
	1994	1995	1996	1997	1998	1999	2000	2001	2002	2003	2004	2005	2006	2007	2008	2009	2010	2011	2012	2013	2014	2015	2016	2017	2018	2019	2020	2021	2022	2023		
Baranya							0.0%	0.0%												0.1%	0.0%											
Bács-Kiskun	3.4%	2.2%	2.8%	3.0%	4.7%	2.5%	1.9%	2.1%	1.0%	1.9%	1.7%	1.7%	3.4%	2.8%	4.4%	3.5%	4.5%	2.3%	1.5%	2.0%	2.3%	2.1%	1.0%	0.8%	0.8%	0.8%	1.0%	2.0%	0.2%			
Békés	31.2%	37.0%	32.8%	28.0%	27.4%	27.1%	37.3%	37.8%	34.8%	39.6%	38.4%	33.8%	34.8%	29.6%	34.6%	41.6%	54.0%	50.0%	60.5%	62.6%	61.2%	61.1%	65.7%	64.8%	63.2%	55.2%	53.7%	44.1%	49.4%			
Borsod-Abaúj-Zemplén	1.2%	1.7%	2.2%	3.3%	3.0%	2.0%	0.8%	1.1%	0.8%	1.0%	0.4%	1.0%	1.8%	0.8%	0.8%	1.1%	0.9%	0.9%	0.4%	1.0%	0.6%	0.4%	0.2%	0.2%	0.2%	0.3%	0.2%	0.2%	0.2%			
Csongrád-Csanád	26.1%	22.4%	19.5%	23.3%	23.4%	22.0%	24.1%	19.4%	18.5%	22.6%	21.0%	23.0%	29.1%	23.9%	27.0%	30.4%	20.5%	31.8%	28.1%	21.8%	22.9%	26.4%	17.5%	22.1%	21.1%	21.0%	25.0%	35.1%	35.2%			
Fejér	0.7%	0.7%	0.6%	0.3%	0.1%	0.1%				0.1%																						
Győr-Moson-Sopron	0.1%					0.4%	0.2%	0.3%	0.3%	0.8%		1.9%	1.3%	1.1%	0.1%				0.2%	0.2%	0.5%	0.6%	1.8%	1.9%	1.7%	1.4%	1.4%	0.5%	0.5%			
Hajdú-Bihar	10.1%	8.4%	9.9%	9.8%	6.5%	4.1%	4.6%	5.5%	5.7%	5.6%	7.8%	7.1%	2.3%	1.7%	3.3%	2.1%	3.2%	2.8%	2.9%	1.7%	2.7%	3.6%	3.8%	5.0%	6.8%	14.2%	14.0%	15.8%	12.3%			
Heves	2.0%	3.9%	8.3%	7.3%	6.5%	4.7%	1.2%	1.7%	2.1%	1.3%	0.6%	2.4%	1.3%	3.0%	1.6%	0.3%				0.1%	0.1%	0.3%	0.3%	0.2%	0.2%	0.2%			0.3%			
Komárom-Esztergom																																
Nógrád	0.2%	0.2%	0.2%	0.4%	0.4%	0.3%	0.3%	0.2%	0.4%	0.6%	0.4%	0.0%	0.2%																			
Pest	2.5%	1.9%	1.3%	2.0%	3.0%	2.0%	1.9%	1.8%	0.8%	0.4%	0.5%	0.6%	0.5%	0.1%		0.2%	0.4%		0.1%	0.1%	0.1%	0.1%			0.1%				0.4%			
Somogy																																
Szabolcs-Szatmár-Bereg	1.2%	2.1%	3.5%	6.4%	8.4%	6.0%	5.7%	3.5%	0.3%	0.7%	0.3%	0.6%	0.5%	1.1%					0.5%	0.3%	0.7%					0.2%						
Jász-Nagykun-Szolnok	21.3%	19.5%	18.8%	16.3%	16.6%	28.7%	22.0%	26.7%	35.2%	25.4%	29.1%	27.8%	26.5%	34.7%	28.1%	20.6%	17.4%	12.2%	6.3%	9.9%	9.3%	5.0%	9.8%	5.2%	6.3%	6.7%	6.0%	1.7%	1.3%			
Tolna			0.1%													0.1%																
Vas																																
Veszprém																											0.0%					
Zala																																
Összesen	100.0%	100.0%	100.0%	100.0%	100.0%	100.0%	100.0%	100.0%	100.0%	100.0%	100.0%	100.0%	100.0%	100.0%	100.0%	100.0%	100.0%	100.0%	100.0%	100.0%	100.0%	100.0%	100.0%	100.0%	100.0%	100.0%	100.0%	100.0%	100.0%	100.0%		

FÁCÁN GAZDÁLKODÁSI ADATOK

Vármegye	Becsülés																																
	1994	1995	1996	1997	1998	1999	2000	2001	2002	2003	2004	2005	2006	2007	2008	2009	2010	2011	2012	2013	2014	2015	2016	2017	2018	2019	2020	2021	2022	2023	2024		
Baranya	22 973	21 844	20 792	19 548	18 670	18 670	17 221	17 221	16 798	18 145	16 175	15 740	16 834	17 655	17 857	13 467	13 371	14 695	14 695	15 782	16 323	15 814	13 940	13 550	13 456	14 063	15 228	13 521	12 840	12 583	12 583		
Bács-Kiskun	67 000	76 297	91 265	84 737	90 933	78 670	93 029	55 085	65 461	80 451	91 336	84 554	68 868	60 245	77 164	72 587	78 096	63 657	63 829	67 664	63 657	63 657	60 619	66 801	60 550	63 657	67 664	58 733	57 021	62 531	62 531		
Békés	110 544	133 078	123 598	84 033	114 387	113 821	98 858	132 196	148 705	111 995	116 713	128 220	108 925	112 580	107 614	105 979	93 590	105 822	99 508	93 640	108 810	101 427	100 915	96 720	97 235	92 796	96 635	84 869	91 870	78 653	78 653		
Borsod-Abaúj-Zemplén	22 865	26 228	35 002	31 031	32 907	29 670	34 552	38 473	33 942	28 852	26 362	31 033	32 671	34 441	45 753	32 671	34 441	45 753	32 671	34 441	21 893	22 615	21 207	21 373	22 775	23 029	23 329	26 784	27 993	30 090	30 090		
Csongrád-Csanád	48 730	64 460	63 805	52 225	63 575	48 308	61 532	44 095	60 380	61 975	45 800	52 450	59 790	60 125	58 877	47 778	52 507	45 778	52 507	47 778	44 738	54 298	50 299	49 706	47 226	52 186	53 660	47 933	53 235	53 235	53 235		
Fejér	38 636	42 555	38 802	12 710	35 513	37 812	26 549	25 981	28 034	32 542	36 466	36 581	36 503	36 175	47 483	39 791	43 150	31 509	38 106	34 956	33 488	40 306	34 880	32 311	34 356	33 783	44 629	46 416	43 536	38 460	41 045		
Győr-Ménfőcsanak	24 945	25 000	22 912	14 737	15 716	16 874	21 114	19 588	23 488	27 855	28 332	33 709	39 441	38 100	32 950	34 180	29 554	19 331	21 645	20 879	20 163	19 180	21 076	18 576	19 581	18 576	19 581	16 935	16 148	17 277	17 277		
Hajdú-Bihar	71 781	74 109	74 705	51 093	58 018	48 989	60 528	53 309	67 001	70 220	55 685	52 850	53 140	49 768	50 710	60 055	60 817	44 691	52 695	46 430	40 245	47 052	40 029	35 535	36 484	40 960	48 219	43 858	50 743	50 743	50 743		
Heves	18 123	21 459	27 410	23 186	42 090	28 460	32 535	38 349	36 369	37 210	28 513	27 373	33 375	32 997	34 005	31 600	31 225	23 890	24 991	20 534	18 973	22 451	20 665	20 119	22 450	22 450	21 522	21 522	17 410	17 410	17 410		
Komárom-Esztergom	8 074	8 169	8 084	15 836	9 368	9 742	11 685	9 278	9 462	8 541	8 790	8 604	8 127	7 836	7 859	7 836	7 859	7 836	7 859	7 836	7 859	7 836	7 859	7 836	7 859	7 836	7 859	7 836	7 859	7 836	7 859		
Nagyrad	7 134	7 260	9 313	8 348	10 575	20 650	13 293	13 513	12 512	12 134	12 134	12 134	13 113	12 488	11 212	11 392	11 042	9 444	8 786	7 472	7 472	6 956	7 035	6 815	6 524	6 467	6 579	6 467	6 579	6 467	6 579		
Pest	35 170	50 695	44 927	27 935	39 347	39 618	47 708	44 651	49 829	50 266	30 129	32 115	36 381	34 677	33 380	32 449	28 661	24 281	27 817	24 950	27 084	24 848	24 848	26 287	26 287	26 287	26 287	24 081	23 992	25 915	25 915		
Somogy	22 610	23 260	26 540	25 453	23 850	20 860	20 835	19 241	20 333	20 737	17 997	18 261	19 036	20 040	18 350	17 173	15 081	14 931	14 546	13 569	14 213	14 012	10 984	14 402	15 460	15 824	16 393	15 550	15 550	15 550	15 550		
Szabolcs-Szatmár-Bereg	68 354	73 069	85 267	66 994	70 110	61 602	81 861	74 150	81 875	95 769	69 860	75 553	63 557	76 685	78 030	77 980	65 833	65 307	39 956	36 613	42 825	36 628	50 027	60 430	56 628	52 921	51 571	57 452	55 678	54 101	55 486	53 853	48 463
Jász-Nagykun-Szolnok	45 387	68 625	38 802	12 710	35 513	37 812	26 549	25 981	28 034	32 542	36 466	36 581	36 503	36 175	47 483	39 791	43 150	31 509	38 106	34 956	33 488	40 306	34 880	32 311	34 356	33 783	44 629	46 416	43 536	38 460	41 045		
Tolna	27 320	27 320	20 214	25 341	25 341	20 214	27 047	27 047	20 214	25 341	25 341	20 214	27 047	27 047	20 214	25 341	25 341	20 214	25 341	25 341	20 214	25 341	25 341	20 214	25 341	25 341	20 214	25 341	25 341	20 214	25 341	25 341	
Vas	10 575	10 570	9 684	8 876	6 658	6 234	5 823	5 998	8 149	10 185	11 764	13 754	14 490	14 490	14 490	13 803	12 870	11 379	8 830	8 827	9 157	7 691	7 293	7 236	7 236	7 236	7 236	9 126	9 259	9 808	9 808		
Veszprém	10 000	13 770	14 091	12 597	11 281	12 356	13 299	15 510	17 065	20 523	21 601	24 158	24 201	23 259	25 568	25 044	21 414	17 668	16 765	17 305	14 714	15 586	16 069	15 998	15 607	15 686	17 287	17 133	16 275	15 957	17 723		
Zala	15 822	14 831	17 303	16 905	15 385	14 651	12 772	15 793	20 475	22 720	27 085	25 262	26 373	24 623	23 595	19 799	16 517	16 325	15 020	14 402	13 383	12 695	12 027	14 127	14 127	14 127	14 127	11 169	9 865	8 978	8 835		
Összesen	676 043	782 275	821 439	645 495	765 341	686 077	789 839	698 704	824 812	882 088	737 429	796 860	742 364	790 415	795 412	761 729	612 807	678 838	611 180	560 050	630 435	581 388	558 771	556 182	580 652	590 162	614 336	575 859	520 397	571 126	571 126		

Háznosítás

Vármegye	Háznosítás																															
	1994	1995	1996	1997	1998	1999	2000	2001	2002	2003	2004	2005	2006	2007	2008	2009	2010	2011	2012	2013	2014	2015	2016	2017	2018	2019	2020	2021	2022	2023	2024	
Baranya	5 351	5 966	3 438	6 225	4 297	3 146	3 284	3 312	3 566	3 781	3 027	2 512	2 430	2 787	2 430	2 575	2 609	1 535	1 991	1 996	1 731	2 138	2 029	1 361	1 485	2 124	2 309	1 832	1 767	2 885	3 021	
Bács-Kiskun	42 265	49 078	39 063	43 876	33 189	41 100	33 336	36 697	35 780	22 154	24 578	31 293	27 299	33 800	31 937	28 333	31 631	26 419	31 631	26 419	31 631	35 415	31 267	29 791	30 130	33 961	30 223	29 823	26 880	27 557	27 590	
Békés	118 646	114 412	72 043	93 464	72 881	82 561	61 554	82 561	95 082	69 342	88 318	91 344	88 318	91 344	88 318	91 344	88 318	91 344	88 318	91 344	88 318	91 344	88 318	91 344	88 318	91 344	88 318	91 344	88 318	91 344	88 318	91 344
Borsod-Abaúj-Zemplén	8 706	10 257	8 071	10 781	8 071	10 781	12 490	4 403	13 370	15 469	11 065	11 286	9 863	12 726	6 922	9 396	7 342	4 738	9 396	7 342	4 738	9 396	7 342	4 738	9 396	7 342	4 738	9 396	7 342	4 738	9 396	7 342
Csongrád-Csanád	42 064	51 750	28 561	37 098	32 434	41 918	27 483	45 768	42 982	18 249	22 017	36 275	35 787	35 887	35 887	35 887	35 887	35 887	35 887	35 887	35 887	35 887	35 887	35 887	35 887	35 887	35 887	35 887	35 887	35 887	35 887	35 887
Fejér	53 948	39 802	35 345	39 624	33 741	44 751	43 662	36 841	38 726	41 088	43 935	30 043	24 655	25 722	24 603	22 080	29 728	28 153	26 461	24 562	24 616	25 760	25 912	18 235	28 913	32 596	31 440	33 532	29 363	27 168	27 168	
Győr-Ménfőcsanak	27 003	21 950	18 180	16 708	23 331	30 305	27 101	26 284	30 218	34 191	26 284	30 218	34 191	26 284	30 218	34 191	26 284	30 218	34 191	26 284	30 218	34 191	26 284	30 218	34 191	26 284	30 218	34 191	26 284	30 218	34 191	26 284
Hajdú-Bihar	37 134	29 111	21 840	30 118	23 367	25 043	24 588	31 617	22 850	24 924	28 694	19 643	23 716	28 015	23 777	16 583	19 870	14 879	16 074	20 687	18 081	19 136	21 063	25 252	24 457	26 818	28 285	22 837	30 004	30 004	30 004	
Heves	22 593	23 336	21 309	25 938	27 138	34 783	22 876	28 564	29 639	24 524	24 524	24 524	24 524	24 524	24 524	24 524	24 524	24 524	24 524	24 524	24 524	24 524	24 524	24 524	24 524	24 524	24 524	24 524	24 524	24 524	24 524	24 524
Komárom-Esztergom	4 042	2 539	4 248	11 772	10 532	10 961	9 596	12 713	19 300	12 837	18 502	13 773	10 086	11 305	19 195	9 291	9 032	5 161	6 715	8 109	10 612	12 532	7 576	5 353	8 963	5 044	6 465	5 207	9 466	7 922	7 922	
Nagyrad	40 467	41 981	34 083	30 252	31 522	43 984	41 189	44 222	42 721	27 010	26 284	30 218	34 191	26 284	30 218	34 191	26 284	30 218	34 191	26 284	30 218	34 191	26 284	30 218	34 191	26 284	30 218	34 191	26 284	30 218	34 191	26 284
Pest	15 772	14 696	16 708	10 462	13 936	16 021	16 722	13 011	17 977	16 088	16 722	13 011	17 977	16 088	16 722	13 011	17 977	16 088	16 722	13 011	17 977	16 088										

FOGOLY GAZDÁLKODÁSI ADATOK

Becsülés

Vármegye	1994	1995	1996	1997	1998	1999	2000	2001	2002	2003	2004	2005	2006	2007	2008	2009	2010	2011	2012	2013	2014	2015	2016	2017	2018	2019	2020	2021	2022	2023	2024
Baranya	294	302	433	210	69	193	91	127	35	51	133	124	148	128	63	54	51	42	19	22	66	90	282	48	38	100	50	12	80	155	
Bács-Kiskun	6 418	7 235	9 997	8 481	9 037	9 031	9 106	7 630	8 255	7 924	5 171	4 496	5 584	5 024	6 306	5 728	5 548	4 428	4 430	3 311	3 275	2 910	2 813	2 303	1 416	1 396	1 285	1 203	991	901	649
Békés	6 394	6 394	9 011	4 512	6 303	5 750	5 275	3 558	3 631	3 715	2 696	3 273	3 741	3 162	3 190	2 867	2 548	2 013	1 926	1 886	1 679	1 760	1 536	1 385	1 394	1 565	946	1 361	1 016	667	790
Borsod-Abaúj-Zemplén	5 448	5 448	8 029	5 542	7 091	5 518	5 042	3 663	3 836	3 324	2 555	2 454	2 312	1 776	1 801	1 681	1 541	1 047	903	704	726	628	581	385	656	371	373	262	378	296	307
Csongrád-Csanád	1 891	2 636	3 197	1 757	2 385	1 842	2 096	1 727	2 045	1 992	1 423	1 462	2 313	3 907	4 805	4 505	3 601	2 080	1 869	1 687	1 398	1 323	1 378	1 262	1 401	1 611	1 957	1 821	1 646	1 200	802
Fejér	3 691	3 592	4 387	805	1 758	1 987	1 721	1 468	1 294	1 560	1 289	1 091	1 186	939	861	909	732	512	759	494	432	985	386	184	422	690	801	571	260	135	117
Győr-Moson-Sopron	6 710	7 764	6 091	3 043	3 207	2 845	3 234	2 795	3 777	4 360	4 618	5 038	5 851	4 558	4 510	4 246	3 448	2 793	2 481	2 197	2 047	2 301	2 127	1 985	1 869	2 000	2 026	2 035	1 804	1 620	1 656
Hajdú-Bihar	5 334	5 334	7 907	5 696	6 382	5 270	5 389	4 501	3 715	3 639	3 109	2 802	2 653	2 137	2 188	2 117	2 146	1 514	1 206	1 127	1 395	844	792	740	712	781	667	764	708	460	501
Heves	2 928	2 928	4 105	2 842	4 039	3 237	4 336	3 425	2 761	3 938	4 054	4 268	2 311	1 874	1 808	1 401	1 295	1 350	1 865	694	281	197	167	146	110	136	144	85	49	42	59
Komárom-Esztergom	1 553	1 382	1 666	2 627	1 018	1 140	1 073	777	756	789	542	560	515	513	423	399	375	206	206	129	120	139	136	130	91	102	114	154	156	143	125
Nógrád	912	1 249	1 386	1 177	1 094	870	1 206	1 001	1 013	942	792	704	533	438	448	431	391	418	317	210	247	218	217	180	140	164	155	144	134	99	115
Pest	6 670	8 138	10 547	5 282	7 393	7 189	8 061	7 078	7 505	6 252	4 177	4 293	4 362	4 125	3 833	3 400	3 199	2 439	2 320	1 972	2 083	2 038	1 894	1 606	1 718	1 358	2 013	1 302	1 038	951	1 260
Somogy	372	290	557	255	425	172	179	448	194	164	70	141	120	99	100	98	85	61	218	113	88	58	55	120	45	45	29	85	45	42	5
Szabolcs-Szatmár-Bereg	6 512	8 643	11 942	10 077	12 662	9 374	9 150	7 348	6 421	5 768	4 713	4 335	4 239	3 710	4 166	4 239	3 831	3 295	2 742	1 995	1 592	1 610	1 301	1 078	929	999	818	606	535	528	371
Jász-Nagykun-Szolnok	4 192	6 248	8 924	6 099	7 097	6 150	6 684	4 171	3 871	4 196	2 363	3 491	4 289	3 203	3 324	2 785	2 302	1 518	865	518	334	366	207	237	187	150	156	171	119	147	413
Tolna	1 112	1 525	1 585	1 203	987	886	925	710	762	543	493	513	466	528	395	325	171	323	111	139	100	95	56	82	62	55	72	37	59	56	20
Vas	1 521	1 495	1 281	918	715	669	552	454	476	518	621	669	671	482	483	406	385	288	249	261	221	210	224	275	189	133	185	117	120	111	48
Veszprém	1 670	1 670	1 722	1 595	1 000	906	1 108	897	937	976	986	1 086	1 306	1 084	1 016	916	749	501	291	277	166	216	145	179	146	138	128	162	48	56	29
Zala	829	679	652	602	503	619	624	250	116	200	200	167	118	84	54	78	37	10	2	30	2	30	8	32	56	37	35	5	5	5	5
Összesen	42 677	72 952	93 419	62 723	73 165	63 648	65 852	52 028	51 400	50 851	40 005	40 967	42 718	38 371	39 774	36 585	32 435	24 838	22 777	17 738	16 280	15 988	14 305	12 357	11 581	11 831	11 954	10 885	9 123	7 534	7 422

Hasznosítás

Vármegye	1994	1995	1996	1997	1998	1999	2000	2001	2002	2003	2004	2005	2006	2007	2008	2009	2010	2011	2012	2013	2014	2015	2016	2017	2018	2019	2020	2021	2022	2023	2024		
Baranya																										100							
Bács-Kiskun	807	726	193	866	685	595	541	450	478	263	414	1 044	436	406	386	433	240	122	250	135	200	269	47	71	128	135		203				179	
Békés	66	1 527	1	95	52			26								85	11	1	251	121	283	152	792	101	228	205	5	20	20				
Borsod-Abaúj-Zemplén				14	24	12																		124									
Csongrád-Csanád							13	8					423	742	554	282	276	269	844	210	272	392	343	408	446	915	768	1 166	849	606			
Fejér	62	44	39		38							62	36	45		99	61	40			100	100	500	400	607	1 267	1 034	1 441	632	564			
Győr-Moson-Sopron	195	60	74	26	118	135	40	150	297	270	262	280	362	522	452	383	321	383	499	505	721	676	759	496	124	423	181	2 015	1 472	1 110			
Hajdú-Bihar	146	98		150	90	161	62		3	57	130	56	62								274					46							
Heves	153	70	80	33	10				951	1 089	1 229	735	1 209	1 479	796	1 833	713	806	398						10								
Komárom-Esztergom	39			4	8	6			48	16							43				53	6			140	150	164	357	528	253			
Nógrád													18																				
Pest	520	357	1 767	59	124	246	207	154	170	51	84	138	93	98	8					5	2	143	314	734	600	707	704	1 144	815	835	1 071		
Somogy	20																										302	260	240	149			
Szabolcs-Szatmár-Bereg	133	133	34	400	92	473										344	332	316	157	319	316	281	317	205	176								
Jász-Nagykun-Szolnok	180	88	15	193	128	173						90	125	75	108	221	169			273	222	186	213	156		140							
Tolna	11																																
Vas							383	663	200	700	775	504	105	435				229			400	25	37	335				62	360	367			
Veszprém																										162							
Zala																																	
Összesen	2 332	3 103	2 203	1 840	1 391	1 802	1 246	1 425	2 173	2 446	2 894	2 909	2 869	3 802	2 304	3 815	2 204	2 226	2 774	1 514	3 202	2 428	3 685	2 740	2 566	4 549	3 556	5 872	4 638				

SZALONKA LELŐVÉSI ADATOK

Vármegye	1984	1985	1986	1987	1988	1989	1990	2000	2001	2002	2003	2004	2005	2006	2007	2008	2009	2010	2011	2012	2013	2014	2015	2016	2017	2018	2019	2020	2021	2022	2023
Baranya	343	559	456	61	682	1 006	478	553	503	522	472	507	388	320	253	79	123	75	105	129	146	118	56	70	45	81	136	74	129		
Bács-Kiskun	4	152	115	160	192	299	387	459	419	439	326	570	513	694	264	17	28	11	26	9	43	47	42	49	47	54	96	51	76		
Békés	8	111	59	43	59	144	194	395	164	141	85	202	143	94	97	17	28	11	26	9	43	47	42	49	47	54	96	51	76		
Borsod-Abaúj-Zemplén	312	465	359	235	341	562	586	790	665	697	728	753	790	362	465	136	210	110	194	186	183	161	103	128	91	151	218	85	211		
Csongrád-Csanád	176	220	191	138	226	218	121	248	184	241	224	308	263	159	183	114	166	130	124	100	78	31	42	61	59	61	100	60	134		
Féjér	170	257	221	42	351	284	239	341	249	241	254	254	208	263	159	183	114	166	130	124	100	78	31	42	61	59	61	100	60	134	
Győr-Ménfőcsanak	285	350	432	506	496	382	370	407	386	462	572	646	572	468	472	117	226	246	264	228	391	299	304	263	259	284	351	204	207		
Hajdú-Bihar	120	237	72	150	134	191	292	361	285	205	162	220	248	162	199	36	52	22	46	26	68	46	1	24	18	18	34	34	38		
Hódmezővásárhely	170	299	413	26	196	433	345	553	457	380	440	418	386	311	142	234	129	220	157	176	141	63	110	114	141	197	70	189			
Komárom-Esztergom	60	221	234	104	196	175	220	229	197	192	163	161	154	176	129	49	52	74	79	78	72	69	54	102	54	79	153	110	130		
Nógrád	224	403	364	216	421	713	661	723	662	617	609	806	689	374	577	121	176	71	156	125	140	107	69	77	57	86	142	52	93		
Pest	646	932	905	728	576	985	1 170	1 318	1 026	923	786	1 073	932	904	775	423	441	289	359	298	486	370	165	342	285	303	439	288	393		
Szeged	110	638	752	570	665	793	715	782	730	699	631	690	629	515	528	173	321	206	267	232	216	89	198	106	105	128	104	113			
Szabolcs-Szatmár-Bereg	103	144	171	127	240	277	161	90	109	109	140	224	233	59	149	146	127	47	122	119	105	104	54	134	89	139	317	126	173		
Jász-Nagykun-Szolnok	42	67	38	113	56	86	75	195	67	142	103	161	138	72	131	54	89	30	49	56	93	97	67	97	69	90	131	76	106		
Tolna	75	99	86	67	129	217	186	306	266	219	183	214	203	355	129	36	99	55	67	63	78	51	42	59	42	65	109	76	103		
Vas	289	427	494	498	565	688	561	550	395	531	525	545	396	421	217	246	174	237	231	262	213	221	261	219	225	236	166	172			
Veszprém	224	323	289	403	376	413	449	611	512	552	615	633	646	439	541	186	217	133	176	169	195	152	168	184	164	158	180	115	143		
Zala	120	302	430	419	509	467	413	625	447	516	471	598	467	548	351	135	148	136	161	170	245	194	93	158	126	117	204	127	155		
Összesen	3 823	6 206	6 081	5 156	6 390	8 333	7 623	9 538	7 640	7 966	7 640	8 333	7 623	8 333	7 640	2 502	3 466	2 179	3 194	2 843	3 616	2 859	2 744	2 113	2 551	3 762	2 076	2 885			

BALKÁNI GERLE LELŐVÉS

Vármegye	1984	1985	1986	1987	1988	1989	1990	2000	2001	2002	2003	2004	2005	2006	2007	2008	2009	2010	2011	2012	2013	2014	2015	2016	2017	2018	2019	2020	2021	2022	2023
Baranya	735	681	447	1 168	1 766	557	647	447	235	693	347	153	166	530	417	535	644	510	589	449	590	486	220	261	296	241	631	149	112	199	
Bács-Kiskun	8 748	10 235	7 240	9 651	2 508	4 319	6 069	4 498	7 985	6 387	5 025	4 843	7 224	6 172	8 087	6 587	4 182	6 597	5 141	6 410	5 006	6 229	5 141	6 410	5 006	6 229	5 141	6 410	5 006	6 229	5 141
Békés	10 333	12 704	7 674	4 317	3 978	3 818	5 373	2 288	8 205	7 021	4 531	6 324	10 213	8 194	11 959	8 576	19 329	16 364	10 650	9 252	7 532	6 470	9 090	6 571	4 306	5 778	8 699	6 427	6 677		
Borsod-Abaúj-Zemplén	178	2 445	1 700	260	832	142	1 894	2 246	2 233	2 756	3 344	1 975	1 263	2 738	2 252	9 223	1 033	1 146	1 456	1 860	2 212	1 718	1 131	1 612	1 882	1 601	971	632	550	424	
Csongrád-Csanád	4 694	6 072	8 466	2 158	2 297	2 765	4 022	4 982	5 692	6 959	5 240	5 560	4 945	10 934	8 261	7 857	10 548	6 632	6 418	7 413	5 080	7 622	7 258	8 297	6 409	7 231	5 295	7 329			
Féjér	5 447	6 781	5 281	3 310	3 655	4 534	4 905	3 824	4 197	4 990	3 539	3 240	2 847	4 368	3 177	4 663	3 536	3 813	3 938	3 394	3 613	3 863	4 338	2 370	2 032	1 888	1 652	1 390	1 303	1 907	
Győr-Ménfőcsanak	856	1 661	914	506	328	440	592	479	546	1 757	1 424	1 325	1 719	6 170	4 276	2 923	3 115	3 812	3 323	2 778	3 122	3 310	1 621	3 014	2 307	2 344	2 467	4 054	2 329	2 614	
Hajdú-Bihar	808	1 130	936	612	1 005	932	1 211	739	925	3 905	3 257	960	506	1 920	1 920	1 092	1 200	1 074	941	1 362	1 421	649	1 147	898	918	1 155	1 210	1 248	941		
Heves	1 247	2 643	3 371	1 871	648	670	2 501	775	925	503	527	467	407	344	132	285	451	312	195	214	384	627	531	441	424	333	221	342	133	193	233
Komárom-Esztergom	194	472	319	84	77	103	102	27	124	467	407	344	132	285	451	312	195	214	384	627	531	441	424	333	221	342	133	193	233		
Nógrád	10 274	10 608	9 033	10 048	15 926	14 397	18 848	18 330	23 403	25 167	17 960	14 314	11 678	13 068	16 109	10 225	14 258	14 258	21 227	24 392	17 565	17 622	14 392	17 565	16 271	20 239	13 390	7 309	15 635	14 862	13 551
Pest	1 222	1 101	1 046	845	589	723	400	348	429	368	738	550	597	2 229	1 313	1 257	956	2 233	2 587	2 646	2 891	1 721	1 311	1 739	1 591	1 721	1 354	1 908	1 882	1 331	
Szabolcs-Szatmár-Bereg	3 650	6 787	2 566	2 037	1 848	724	1 042	4 177	5 083	5 633	6 845	5 983	5 424	11 084	8 369	9 091	5 638	6 814	8 085	5 874	5 027	4 959	2 832	5 301	5 611	4 661	4 866	6 089	3 484	3 222	
Jász-Nagykun-Szolnok	881	1 113	1 078	1 093	342	147	436	814	483	1 206	555	984	637	625	1 221	1 497	1 664	682	640	1 431	893	787	256	1 041	450	716	593	356	507	371	
Tolna	206	141	195	208	271	222	99	89	144	158	104	56	142	183	315	280	461	293	510	529	483	494	650	702	391	649	527	502	445	253	
Vas	95	366	334	205	202	129	395	104	68	51	115	252	212	396	233	198	230	291	408	406	493	465	504	394	365	366	358	597	582	433	
Veszprém	40	278	110	122	50	48	6	28	1	7	2	3	5	55	40	9	41	42	36	66	36	85	37	57	70	105	47	28	11	5	
Zala	53 067	67 428	54 054	41 016	37 458	36 136	49 636	50 718	64 055	70 579	57 942	51 809	46 589	82 594	66 046	78 644	53 576	75 558	88 228	76 432	67 780	66 785	48 100	66 336	62 124	55 232	44 929	60 909	50 811	48 270	

ÖRVÖS GALAMB LELŐVÉS

Vármegye	1984	1985	1986	1987	1988	1989	1990	2000	2001	2002	200
----------	------	------	------	------	------	------	------	------	------	------	-----

DOLMÁNYS VÁRJÚ

Vármege	1994	1995	1996	1997	1998	1999	2000	2001	2002	2003	2004	2005	2006	2007	2008	2009	2010	2011	2012	2013	2014	2015	2016	2017	2018	2019	2020	2021	2022	2023	
Baranya	1 868	1 373	1 417	760	718	621	566	401	421	503	285	192	195	284	224	269	218	321	359	402	436	410	293	260	271	333	239	177	144	129	
Bács-Kiskun	2 497	2 561	2 430	2 902	2 202	2 084	2 024	1 499	1 619	1 403	1 244	1 394	1 267	1 746	1 632	1 708	1 503	1 993	2 222	2 463	2 989	4 990	3 953	4 237	5 580	4 951	4 581	4 784	5 072	4 999	
Békés	3 095	2 593	2 265	1 801	1 930	1 766	1 778	1 748	1 610	1 394	1 269	1 204	1 369	1 618	1 492	1 532	1 521	2 330	2 083	1 983	2 379	2 060	1 170	1 952	2 744	2 678	3 240	2 955	2 579	2 710	
Borsod-Abaúj-Zemplén	1 670	1 663	1 178	1 215	1 007	1 017	991	849	839	770	673	505	471	617	716	718	575	704	745	665	744	696	761	623	629	626	845	802	844	1 077	
Csongrád-Csanád	1 051	1 599	1 089	1 132	1 112	773	704	930	664	603	586	640	672	885	902	838	996	1 496	1 370	1 613	1 920	1 932	1 676	2 044	2 230	2 189	2 817	2 851	2 816	2 743	
Fejér	1 724	899	1 038	932	896	807	626	699	623	742	597	551	401	642	607	619	577	879	799	811	877	944	880	911	1 082	1 318	1 239	1 520	1 481	1 501	
Győr-Ménfőcsanak	3 942	2 838	3 021	3 447	3 301	2 720	1 871	1 770	1 536	1 777	1 388	1 457	1 258	1 142	1 171	1 422	1 216	1 763	2 073	2 400	2 308	2 028	2 437	1 996	2 126	2 097	2 421	2 213	1 982	1 809	
Hajdú-Bihar	6 538	4 375	3 258	4 035	4 054	3 418	3 272	2 759	2 592	2 373	2 781	2 320	2 081	1 865	2 102	2 170	1 813	2 343	2 264	1 800	2 786	2 514	2 771	2 483	3 404	4 338	5 226	4 663	4 738	4 889	
Heves	707	1 007	663	559	802	731	692	625	770	519	416	419	413	377	614	723	578	569	684	680	1 171	941	961	665	912	1 156	1 512	1 174	1 133	1 255	
Komárom-Esztergom	551	400	426	297	386	236	243	273	203	173	147	244	89	169	164	168	172	261	229	198	218	219	245	253	332	397	427	355	349	740	
Nógrád	499	367	274	138	157	189	114	33	75	131	102	91	171	178	89	142	105	59	52	93	55	68	54	93	160	133	180	95	68	65	
Pest	1 707	1 630	1 543	1 448	1 278	1 324	1 117	850	759	675	684	745	659	618	725	879	915	1 099	1 389	1 758	1 992	1 734	1 535	1 977	2 292	2 646	2 052	2 240	2 365	2 231	
Somogy	2 418	1 988	1 376	735	870	751	866	813	660	497	544	465	533	386	364	511	422	407	331	313	326	364	523	413	811	767	751	672	774	694	
Szabolcs-Szatmár-Bereg	7 172	6 054	5 335	5 519	5 579	5 012	3 946	2 917	2 491	2 416	2 629	2 625	2 639	2 186	2 365	2 230	2 045	2 107	2 037	1 775	1 744	1 582	1 612	1 612	2 259	2 087	2 690	3 968	3 218	3 205	3 469
Jász-Nagykun-Szolnok	1 995	1 643	1 652	1 666	1 278	1 532	1 895	1 688	1 911	1 376	1 248	1 002	684	1 462	1 543	1 252	1 092	1 404	1 402	1 349	1 883	1 705	2 164	2 259	2 087	2 690	3 968	3 218	3 205	3 469	
Tolna	1 651	1 391	1 139	1 329	1 028	916	675	633	507	426	463	577	525	484	680	717	571	688	712	522	537	631	700	702	667	633	795	688	475	581	
Vas	705	309	316	405	400	355	288	531	353	173	208	161	186	172	179	205	194	302	279	274	181	284	247	194	239	265	290	227	114	109	
Veszprém	752	499	605	440	476	476	435	527	329	321	253	242	210	273	266	286	265	331	344	286	429	361	476	685	931	1 120	1 110	1 012	861	879	
Zala	690	616	333	547	394	294	297	231	235	175	247	216	192	219	271	311	251	206	253	196	285	215	302	347	249	256	198	326	186	194	
Összesen	41 232	33 805	29 358	29 307	27 868	25 022	22 400	19 776	18 197	16 447	15 764	15 050	14 015	15 323	16 106	16 700	15 029	19 262	19 027	19 581	23 260	23 678	23 760	23 939	28 053	29 560	33 205	31 270	30 350	31 182	

SZARKA

Vármege	1994	1995	1996	1997	1998	1999	2000	2001	2002	2003	2004	2005	2006	2007	2008	2009	2010	2011	2012	2013	2014	2015	2016	2017	2018	2019	2020	2021	2022	2023
Baranya	1 471	1 396	1 339	677	815	640	426	319	375	351	230	244	170	289	239	282	256	313	303	286	381	329	386	334	342	333	239	177	144	129
Bács-Kiskun	13 728	13 729	11 803	11 997	9 483	9 199	7 156	6 085	5 680	4 226	3 570	3 501	3 544	4 061	7 109	7 279	6 781	6 638	6 400	5 999	7 099	6 850	7 680	8 144	9 303	9 331	9 337	8 228	8 998	7 891
Békés	6 163	6 714	5 488	4 258	3 763	2 980	3 048	2 634	2 031	2 108	2 157	2 163	2 057	2 444	3 938	4 160	3 203	3 297	3 188	2 558	3 544	3 425	3 021	3 680	5 166	4 590	4 381	4 208	3 875	3 835
Borsod-Abaúj-Zemplén	3 265	3 394	2 951	3 083	2 340	2 161	1 932	1 719	1 831	1 670	1 489	1 393	1 082	1 355	1 424	2 016	1 389	1 842	1 924	1 499	1 696	1 668	1 380	1 924	4 366	3 863	3 876	3 460	3 637	3 685
Csongrád-Csanád	4 479	4 301	5 764	5 184	4 887	3 180	2 595	1 954	1 913	1 644	1 238	1 526	1 214	2 406	4 331	3 623	2 833	2 863	3 979	3 111	4 002	4 043	3 020	6 143	5 741	4 713	4 612	5 011	4 325	4 208
Fejér	1 367	935	1 169	1 151	1 193	1 012	890	761	748	772	886	720	572	894	1 419	1 249	1 138	1 043	1 121	1 084	1 367	1 247	1 133	1 634	1 718	1 490	1 713	1 779	1 420	1 445
Győr-Ménfőcsanak	932	1 060	1 126	1 416	1 540	1 261	652	513	640	836	585	501	633	377	678	702	375	564	630	603	528	361	450	476	467	529	771	432	342	273
Hajdú-Bihar	1 870	7 111	5 108	6 448	5 980	5 875	4 950	4 310	4 472	4 023	3 935	3 738	2 786	2 560	2 738	3 553	3 357	3 710	3 500	3 146	4 225	3 571	3 799	3 599	5 361	6 935	7 606	6 570	5 958	5 980
Heves	2 371	2 431	2 479	2 666	2 364	2 330	1 825	1 609	1 941	1 627	1 238	939	812	920	2 195	1 918	1 806	1 477	1 769	1 587	1 454	2 280	2 375	1 836	2 679	2 888	3 246	2 394	2 154	2 529
Komárom-Esztergom	376	355	387	370	345	393	235	250	211	215	268	251	139	267	352	514	334	338	286	233	245	230	216	130	288	410	295	397	368	645
Nógrád	520	617	493	492	495	558	358	278	203	267	178	167	233	308	269	271	234	299	192	185	165	141	146	179	280	313	271	216	299	156
Pest	4 769	5 616	5 062	4 660	4 137	4 113	3 410	3 408	3 396	2 849	2 776	3 191	2 197	2 221	6 592	7 440	6 120	5 220	5 662	6 223	7 992	6 992	5 519	6 194	6 761	7 785	7 275	7 095	6 635	6 219
Somogy	950	1 417	959	667	620	483	632	591	454	231	312	271	253	264	229	315	243	292	211	189	156	134	205	148	115	196	125	78	115	219
Szabolcs-Szatmár-Bereg	7 060	7 458	6 777	6 473	6 241	5 681	4 184	2 924	3 251	3 236	3 446	2 725	2 772	2 298	3 052	2 665	2 421	2 637	2 399	2 039	2 249	2 173	1 851	2 017	2 083	2 055	2 938	2 250	2 256	1 849
Jász-Nagykun-Szolnok	4 560	4 568	3 953	5 256	3 583	3 716	2 907	3 463	3 190	2 662	2 857	1 816	1 234	4 218	4 524	3 904	2 691	2 846	2 999	2 100	3 707	3 768	3 611	4 853	4 828	4 864	5 484	4 980	4 242	5 347
Tolna	487	537	475	509	429	456	304	276	255	226	232	248	230	194	488	401	249	377	336	337	409	333	370	504	409	594	388	345		

SZŐRMS VADFAJOK TERITÉKE

Megnevezés	1994	1995	1996	1997	1998	1999	2000	2001	2002	2003	2004	2005	2006	2007	2008	2009	2010	2011	2012	2013	2014	2015	2016	2017	2018	2019	2020	2021	2022	2023
Róka	32 767	36 106	33 536	41 702	44 668	54 678	59 816	63 509	75 571	63 643	56 149	57 348	50 017	66 180	66 671	71 719	56 351	68 791	69 825	59 745	73 333	70 125	69 111	72 694	82 687	91 285	89 439	88 696	84 537	87 332
Borz								1 649	2 045	3 092	3 238	3 570	4 531	4 426	5 527	5 799	6 734	9 128	8 514	8 785	9 032	8 290	10 347	12 394	16 363	16 464	17 353	16 292	16 587	
Kóbor kutya	46 306	43 950	39 803	37 009	35 641	35 376	32 357	31 264	30 917	29 259	14 237	14 441	12 646	12 649	12 234	11 467	9 588	8 702	7 503	6 605	5 899	5 171	4 335	3 772	3 078	2 222	2 185			
Kóbor macska	53 541	51 150	45 603	41 552	38 813	37 343	32 882	36 913	38 257	30 447	14 521	15 702	13 411	15 754	16 025	14 184	10 731	10 419	9 097	8 355	9 147	7 353	6 269	5 219	4 874	4 755	4 186			
Házigerény		296	316	225	266	356	549	468	302	331	432	542	673	621	518	802	633	550	360	288	401	390	408	334	276	283	235	281	170	147
Nyest	297	337	366	358	485	550	545	396	456	508	734	886	869	1 058	1 032	1 058	1 093	1 259	1 328	1 315	1 399	1 271	1 508	1 508	1 518	1 773	1 755	1 701	1 655	1 788
Üregi nyúl	2 981	2 051	1 157	365	252	189	69	105	109	132	18	26	34	301	938	1 730	988	1 343	1 849	1 258	2 555	2 592	1 695	857	1 175	405	828	1 754	1 490	920
Pezsmapocok	3 838	2 698	2 738	2 659	2 807	1 370	1 095	805	564	752	472	341	257	192	196	140	315	350	88	69	33	74	38	28	22	21	70	8	10	
Aranyakal	6	10	11	22	38	59	70	80	85	95	140	163	349	452	674	786	1 132	1 132	1 660	1 813	2 535	3 267	4 225	5 831	7 876	11 297	12 162	12 620	14 134	15 697
Nyestkutya	5	1	2	2	1	5	7	4	1	2	14	9	8	6	12	3	4	2	24	7	6	3	4	9	11	10	6	21	17	
Mosómedve					1			1	1			2	2	1	1	3	2	5	3	3	4	6	8	2	8	4	4	20	19	17

Szőrme-összes	100%	101%	91%	91%	90%	97%	94%	98%	109%	93%	66%	68%	60%	75%	75%	79%	63%	73%	74%	65%	77%	73%	70%	74%	84%	95%	94%	90%	87%	90%
135 892	137 739	123 490	123 962	122 809	131 338	127 652	133 828	148 151	127 015	90 032	92 831	81 735	101 709	102 495	107 372	86 114	99 254	101 112	87 972	104 052	99 376	95 680	100 612	113 919	128 692	127 305	122 500	118 324	122 515	

SZÁRNYAS VADFAJOK TERITÉKE

Megnevezés	1994	1995	1996	1997	1998	1999	2000	2001	2002	2003	2004	2005	2006	2007	2008	2009	2010	2011	2012	2013	2014	2015	2016	2017	2018	2019	2020	2021	2022	2023	
Erdi szalonna	3 823	6 206	6 081	5 156	6 390	8 333	7 623	9 538	7 640	7 966	7 219	8 986	8 133	6 578	6 127	2 502	3 466	2 179	3 194	2 843	3 616	2 859	2 059	2 744	2 113	2 551	3 762	2 076	2 885		
Vetési lúd	6 071	5 434	5 577	4 599	5 151	5 992	4 389	3 152	2 739	3 244	2 756	2 681	2 392	3 433	3 334	3 137	3 063	3 430	2 100	1 724	1 180	1 152	1 156	812	885	1 170	596	871	555	431	
Nagylilék	336	188	316	439	758	1 243	2 046	1 150	1 070	1 749	2 117	1 908	2 935	3 478	3 815	4 918	6 775	8 456	8 321	10 439	10 440	10 485	9 813	9 424	10 260	14 978	10 152	16 297	15 115	16 895	
Nyári lúd																			1 800	1 752	1 513	2 677	3 145	2 470	2 502	2 352	1 779	4 383	4 193	4 854	
Nitlusi lúd																									11		2			3	
Kanadai lúd																									30	15	3				
Tökésréce	83 559	71 056	60 021	67 923	66 357	91 122	89 850	85 896	60 475	53 412	47 009	44 864	52 732	56 166	49 979	37 349	43 605	59 130	44 895	46 724	32 296	40 133	42 850	26 067	44 738	30 315	21 888	24 928	15 745	17 272	
Bőjtő réce	1 031	1 363	841	1 067	1 996	1 426	1 011	854	517	310	189	121	187																		
Csörgő réce	5 486	5 170	4 334	4 364	4 403	5 277	6 156	6 657	2 669	2 552	2 177	2 204	3 128	3 729	2 513	2 535	1 539	1 927													
Barátréce	4 098	2 590	1 746	2 135	2 852	3 075	1 805	1 176	900	537	450	339	434	448																	
Kerecérce		324	326	456	214	248	755	330	184	58	59	35	86	183	52	154	44	30													
Százasa	3 417	4 756	4 253	4 264	6 356	6 407	4 322	3 427	2 066	1 782	2 101	2 985	3 326	2 062	1 946	1 573	2 702	2 274	1 323	1 897	1 223	1 278	825	370	477	333	131	256	138	172	
Balkáni gerle	53 067	67 428	54 054	41 016	37 455	36 216	49 636	50 718	64 055	70 579	57 942	51 899	46 589	82 594	66 046	78 644	53 576	75 558	88 228	76 432	67 780	66 703	48 100	66 336	62 124	55 232	44 929	60 909	50 811	48 270	
Órvös galamb	2 747	2 561	2 432	2 450	2 393	1 979	2 055	2 189	2 346	2 492	2 331	2 848	3 840	4 275	5 099	3 607	5 862	5 497	6 556	5 984	6 755	6 801	6 762	11 546	12 005	10 453	13 601	14 274	19 641		
Vetési varjú	47 787	47 670	42 938	35 681	32 386	30 378	15 803	2 802																							
Órvös fogoly																															
Dolmányos varjú	41 232	33 805	29 358	29 307	27 868	25 011	22 400	19 776	18 197	16 447	15 764	15 096	14 015	15 323	16 106	16 700	15 029	19 262	19 627	19 581	23 260	23 666	23 760	23 939	28 053	29 560	33 234	31 270	30 350	31 182	
Szarika	55 752	62 827	56 465	56 288	49 303	45 107	36 464	32 014	31 165	27 400	25 913	23 827	20 369	25 577	40 042	40 762	33 992	34 553	35 434	31 850	40 711	37 870	35 729	42 459	50 734	51 647	53 375	48 438	45 149	45 182	
Szajkó	23 063	24 384	22 728	21 162	21 281	23 175	20 823	17 861	19 239	16 230	21 969	16 020	13 705	15 192	15 687	14 725	13 239	15 319	15 968	15 303	19 145	16 855	15 000	14 125	14 846	19 777	16 212	16 238	15 180	15 208	
Sürgelbú sirály		161	512	373	110	149	27	8																							
Kormorán		1 733	1 981	2 237	2 706	2 197	3 066	3 085																							
Seregély		3 398	3 539	7 396	5 666	5 124	4 589	1 619																							
Röptetett réce	92 235	77 413	85 469	111 200	107 284	126 742	144 757	149 501	148 748	139 654	121 276	107 898	95 451	90 437	72 359	75 758	78 118	88 576	68 359	60 050	62 741	66 805	67 540	65 171	64 693	69 699	52 578	58 162	64 982	58 526	

Szárnnyas összesen	420 957	418 653	383 100	397 495	380 986	419 615	417 501	391 619	361 853	344 266	309 433	281 194	266 420	309 040	282 281	281 354	257 791	317 843	293 731	275 502	269 116	277 997	257 578	260 035	293 617	289 184	247 880	283 655	261 848	266 957
100%	99%	91%	94%	91%	90%	100%	99%	93%	86%	82%	74%	67%	63%	73%	67%	67%	61%	76%	70%	65%	64%	66%	61%	62%	70%	69%	59%	67%	62%	63%

Vízivad összesen	103 998	90 881	77 414	85 247	88 087	114 790	110 334	102 642	70 620	63 644	56 858	55 137
------------------	---------	--------	--------	--------	--------	---------	---------	---------	--------	--------	--------	--------

Magyarország vadgazdálkodási tájegységei



ORSZÁGOS VADGAZDÁLKODÁSI ADATTÁR
MATE Vadbiológiai és Vadgazdálkodási Tanszék
Gödöllő, 2024

Készült: 2024.08.09

Magyarország vadgazdálkodási tájai és vadgazdálkodási tájegységei

1. Tiszántúli vadgazdálkodási táj

- 101 Tiszazugi tájegység
- 102 Maros-csongrádi tájegység
- 103 Békési tájegység
- 104 Szarvasi tájegység
- 105 Körös-berettyói tájegység
- 106 Nagykunsági tájegység
- 107 Hajdúsági Erdőpuszták tájegység
- 108 Hajdúsági Lőszhát-Hortobágy tájegység
- 109 Nyírségi tájegység
- 110 Felső-tiszavidéki tájegység
- 111 Tiszamenti tájegység
- 112 Sárrét-bihari tájegység

3. Duna-Tisza-közi vadgazdálkodási táj

- 301 Pesti-síksági tájegység
- 302 Észak-bács-kiskuni tájegység
- 303 Illancs-bácskai tájegység
- 304 Közép-bács-kiskuni tájegység
- 305 Alsó-tiszamenti tájegység
- 306 Kiskunsági tájegység
- 307 Közép-pesti tájegység
- 308 Tápióvidéki tájegység
- 309 Jászsági tájegység
- 310 Dél-hevesi tájegység
- 311 Tisza-tavi tájegység

5. Észak-dunántúli vadgazdálkodási táj

- 501 Hanság-mosoni tájegység
- 502 Vas-soproni-síksági tájegység
- 503 Alpokaljai tájegység
- 504 Rábamenti-kemenesháti tájegység
- 505 Zalai-domsági tájegység
- 506 Zala-kisbalatoni tájegység
- 507 Bakonyi tájegység
- 508 Marcal-medencei tájegység
- 509 Bakonyalja-komáromi tájegység
- 510 Vértesi tájegység
- 511 Velencei tájegység
- 512 Dunazugi tájegység
- 513 Balaton-felvidéki tájegység

2. Északi hegy- és dombvidéki vadgazdálkodási táj

- 201 Börzsöny-gödöllői tájegység
- 202 Nógrád-cserháti tájegység
- 203 Bükk tájegység
- 204 Cserhát-aggteleki tájegység
- 205 Bükkalja-taktaközi tájegység
- 206 Zemplén-bodrogi tájegység

4. Dél-dunántúli vadgazdálkodási táj

- 401 Mezőföldi tájegység
- 402 Külső-somogyi tájegység
- 403 Kapos-tolnai tájegység
- 404 Zselic-közép-somogyi tájegység
- 405 Belső-somogyi tájegység
- 406 Mecseki tájegység
- 407 Dél-baranyai artéri tájegység
- 408 Tolnai-hegyháti tájegység
- 409 Gemenci tájegység
- 410 Dél-balatoni tájegység